

## **SAMBUTAN**

### **KEPALA DINAS PENANAMAN MODAL, ENERGI SUMBER DAYA MINERAL DAN TRANSMIGRASI PROVINSI GORONTALO**

Assalamualaikum Wr. Wb

Puji syukur diucapkan ke hadirat Allah SWT atas segala rahmat-Nya sehingga saat ini Dinas Penanaman Modal, Energi Sumber Daya Mineral dan Transmigrasi Provinsi Gorontalo terus melakukan berbagai upaya memberikan kontribusi positif dalam pembangunan di Provinsi Gorontalo.

Dengan visi Provinsi Gorontalo “Gorontalo Maju dan Mandiri” Kami berupaya untuk menciptakan iklim investasi yang kondusif dengan mereformasi berbagai regulasi/kebijakan investasi dan meningkatkan kualitas pelayanan publik. Selain itu model pelayanan telah diubah keparadigma pelayanan baru yaitu lebih meningkatkan kualitas pelayanan kepada masyarakat dan investor. Sehingga diharapkan dapat meningkatkan realisasi investasi guna mencapai visi pembangunan di Provinsi Gorontalo.

Penyajian buku ini merupakan kompilasi data realisasi investasi dari Kabupaten dan Kota yang kemudian disusun oleh Dinas Penanaman Modal, Energi Sumber Daya Mineral dan Transmigrasi Provinsi Gorontalo. Tujuan utama diterbitkannya buku ini adalah untuk memberikan informasi yang lengkap tentang perkembangan investasi beserta sebarannya di Provinsi Gorontalo yang dapat dengan mudah diakses oleh siapa saja.

Saya juga sangat berterima kasih dan memberikan penghargaan dan apresiasi yang setinggi-tingginya kepada semua pihak yang terlibat dalam pengumpulan data dan diskusi dalam penerbitan buku “Data Realisasi Investasi Provinsi Gorontalo Tahun 2022”. Semoga dapat menjadi referensi resmi bagi lembaga-lembaga pemerintah dan masyarakat khususnya para investor yang akan menanamkan modalnya di Provinsi Gorontalo.

Wassalamualaikum Wr. Wb

KEPALA DINAS PENANAMAN MODAL, ENERGI SUMBER DAYA MINERAL DAN TRANSMIGRASI PROVINSI GORONTALO

BAMBANG TRIHANDOKO, SP, M.Si

## KATA PENGANTAR

Puji syukur kami panjatkan kehadiran Allah SWT atas limpahan rahmat dan karunia-Nya sehingga seluruh kegiatan pendataan sampai dengan penyusunan laporan realisasi investasi Gorontalo Tahun 2022 ini dapat kami selesaikan. Laporan ini merupakan realisasi investasi yang harus dipenuhi sebagai wujud pertanggungjawaban atas pelaksanaan tugas pada Bidang Penanaman Modal Tahun Anggaran 2022. Adapun maksud dan tujuan penyusunan laporan mengenai perkembangan investasi PMA dan PMDN dan Rencana Investasi di kabupaten/kota se-Provinsi Gorontalo Tahun 2022. Laporan pendataan ini merupakan hasil akhir dari rangkaian pendataan di Kabupaten/Kota se-Provinsi Gorontalo yang tentu saja melibatkan banyak pihak baik dari instansi Dinas Penanaman Modal dan Pelayanan Terpadu Satu Pintu Kabupaten/Kota maupun dari pihak swasta oleh karena itu pada kesempatan ini kami mengucapkan terima kasih yang tak terhingga atas bantuan dan kerja samanya yang baik.

Kami menyadari dalam penyusunan buku ini masih terdapat banyak kekurangan baik dalam hal pelaksanaan tugas, penyusunan dan struktur penyajian laporannya. Untuk itu masih sangat diperlukan adanya masukan/koreksi agar dapat menyempurnakannya di masa mendatang.

Akhir kata, semoga laporan ini dapat bermanfaat bagi semua pihak yang membutuhkan.

Gorontalo, Januari 2022

DINAS PENANAMAN MODAL, ENERGI SUMBER DAYA MINERAL DAN TRANSMIGRASI

PROVINSI GORONTALO

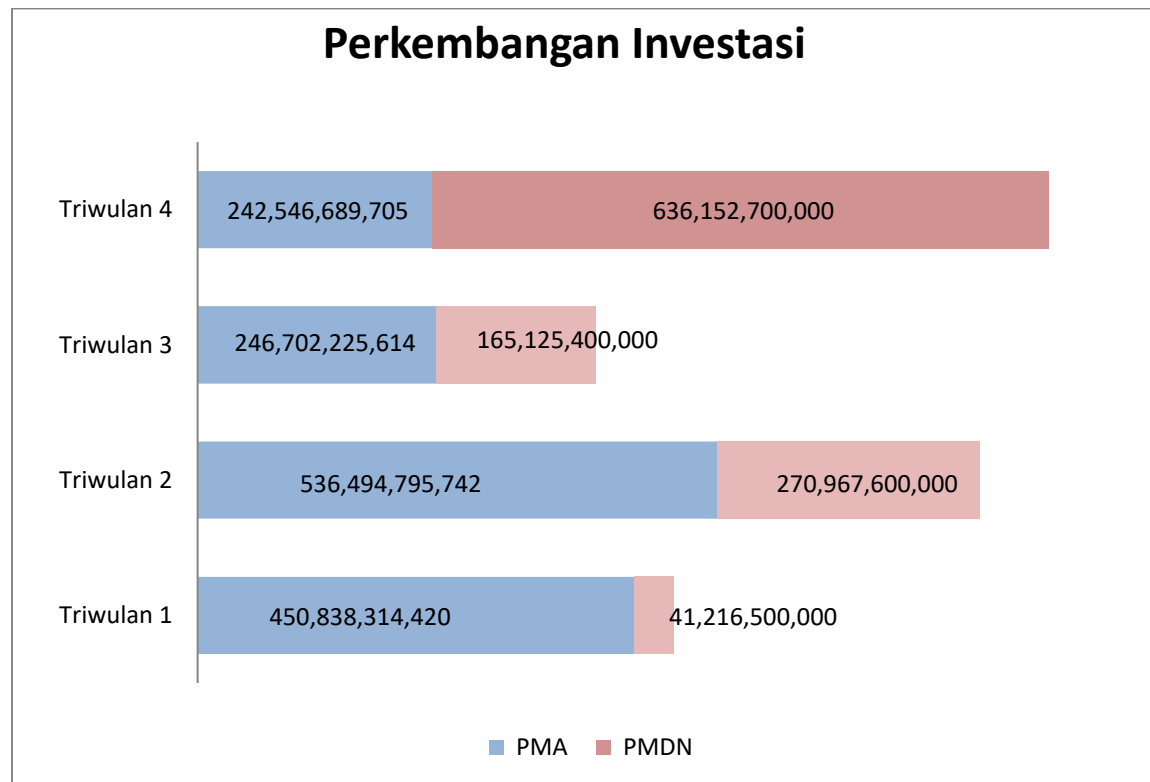
## DAFTAR ISI

<b>SAMBUTAN.....</b>	<b>1</b>
<b>KATA PENGANTAR.....</b>	<b>2</b>
<b>DAFTAR ISI.....</b>	<b>3</b>
<b>BAB I REALISASI INVESTASI</b>	
1.1 Perkembangan Investasi Provinsi Gorontalo Tahun 2022.....	4
1.2 Penanaman Modal Asing (PMA) dan Penanaman Modal Dalam Negeri (PMDN).....	5
1.3 Penanaman Modal Asing (PMA).....	9
1.4 Penanaman Modal Dalam Negeri (PMDN).....	13
<b>BAB II RENCANA INVESTASI.....</b>	<b>17</b>
2.1 Berdasarkan Klasifikasi Lapangan Usaha.....	17
2.2 Berdasarkan Sektor.....	17
2.3 Berdasarkan Lokasi.....	18
<b>BAB III PENUTUP.....</b>	<b>20</b>

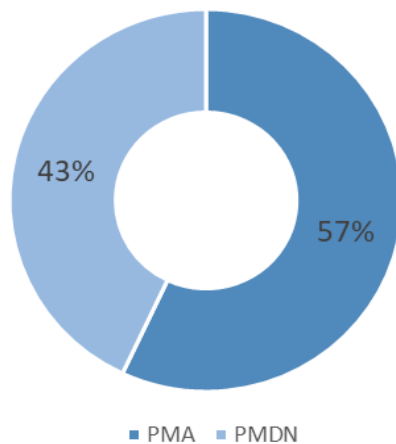
## BAB I REALISASI INVESTASI

## 1.1 Perkembangan Investasi Provinsi Gorontalo Tahun 2022

Dinas Penanaman Modal, ESDM dan Transmigrasi mencatat realisasi investasi sepanjang Tahun 2022 mencapai Rp2.590.044.225.481. Dan menyerap tenaga kerja 4.617 orang. Secara tahunan atau year on year realisasi tumbuh 17,25%. Adapun capaian realisasi investasi pada 2022 mencapai 102 % dari target sebesar Rp2,66 triliun



### Realisasi Investasi



Secara proporsi perbandingan antara PMA dan PMDN di Tahun 2022 masih di dominasi oleh investasi PMA dengan proporsi sebesar 57 % atau sebesar Rp1.476.582.025.481 dan PMDN memiliki proporsi sebesar 43 % atau sebesar Rp1.113.462.200.

Nilai Investasi Tahun 2022 ini merupakan realisasi investasi langsung yang dilakukan selama Januari sampai dengan Desember 2022 berdasarkan Laporan Kegiatan Penanaman Modal (LKPM) yang diterima Kementerian Investasi/BKPM dari Perusahaan PMA dan PMDN. Kurs yang digunakan kurs US\$ 1 – Rp 14.350 sesuai dengan APBN 2022.

Data Realisasi Investasi ini di luar investasi di sektor Hulu Migas, Perbankan, Lembaga Keuangan Non bank, Asuransi, Industri Rumah Tangga, Usaha Mikro dan Usaha Kecil.

## 1.2 Penanaman Modal Asing (PMA) dan Penanaman Modal Dalam Negeri (PMDN)

Dari total realisasi investasi sebesar 2.590.044.225.481 Rupiah yang merupakan realisasi PMA dan PMDN, 10 klasifikasi lapangan usaha yang paling mendominasi nilai realisasi investasi adalah sebagai berikut:

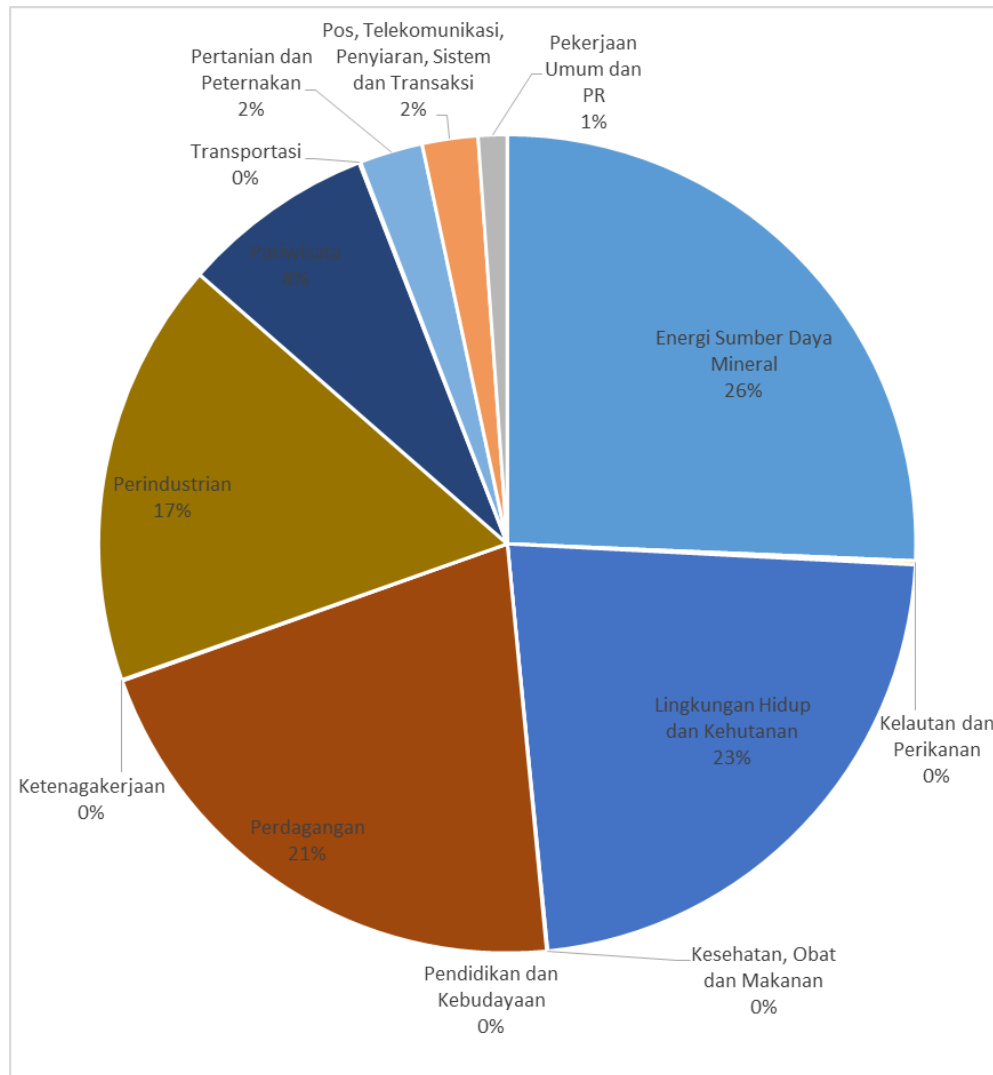
Kode KBLI	Uraian	Jlh Proyek	Nilai Investasi
16295	Industri Kayu Bakar dan Pelet Kayu	7	581.309.958.759
68111	Real Estat Yang Dimiliki Sendiri Atau Disewa	40	390.232.482.459
10801	Industri Ransum Makanan Hewan	4	282.976.500.000
35101	Pembangkitan Tenaga Listrik	7	261.096.730.403
35111	Pembangkitan Tenaga Listrik	5	198.416.042.550
07301	Pertambangan Emas dan Perak	8	162.011.945.312

<b>10773</b>	Industri Produk Masak Dari Kelapa	10	120.655.091.351
<b>82990</b>	Aktivitas Jasa Penunjang Usaha Lainnya YTDL	1	84.852.100.000
<b>55112</b>	Hotel Bintang Empat	1	69.435.339.272
<b>46201</b>	Perdagangan Besar Padi dan Palawija	31	52.246.241.712

### 1.2.1 Realisasi Investasi PMA dan PMDN berdasarkan Sektor

Realisasi investasi baik mencakup Penanaman Modal Asing dan Penanaman Modal Dalam Negeri periode Tahun 2022, dapat dilihat pada tabel berikut.

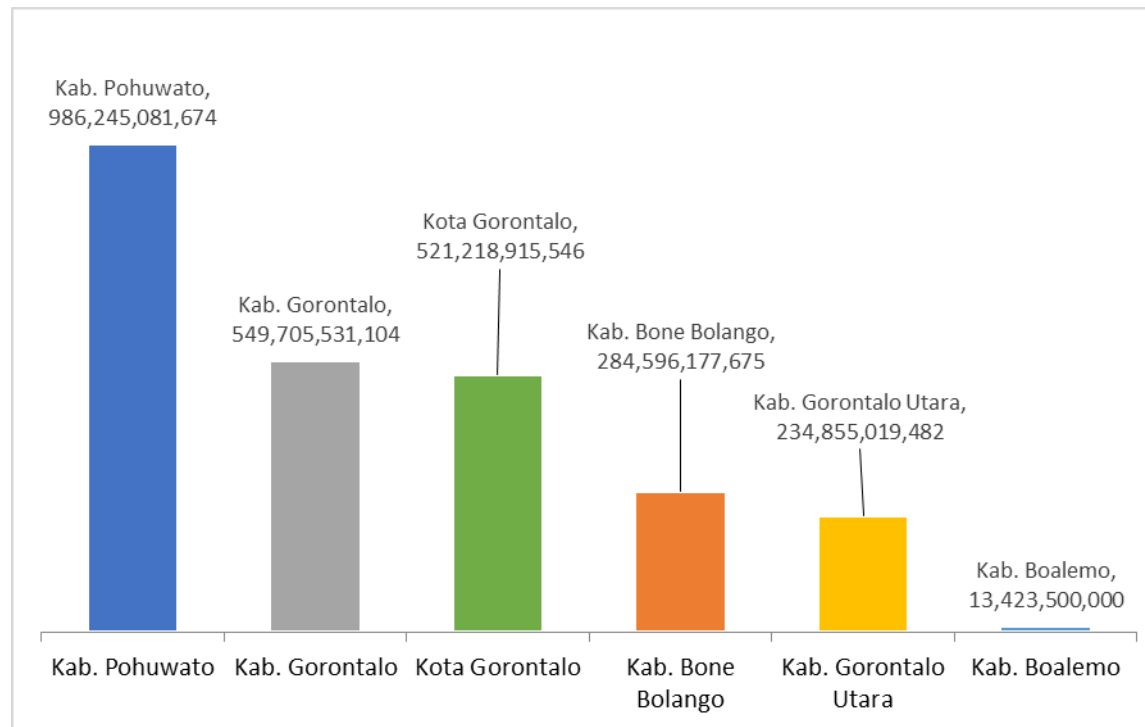
Sektor	Realisasi Investasi (Rp)
Energi dan Sumber Daya Mineral	664.743.345.288
Lingkungan Hidup dan Kehutanan	585.644.658.759
Perdagangan	546.567.268.099
Perindustrian	435.839.391.214
Pariwisata	198.422.524.254
Pertanian dan Peternakan	64.756.900.000
Pos, Telekomunikasi, Penyiaran, Sistem dan Transaksi	57.094.837.868
Pekerjaan Umum dan PR	29.646.600.000
Kelautan dan Perikanan	3.867.100.000
Transportasi	1.459.900.000
Ketenagakerjaan	1.030.000.000
Kesehatan, Obat dan Makanan	936.700.000
Pendidikan dan Kebudayaan	35.000.000
Pertanahan dan Keamanan	-
<b>Total</b>	<b>2.590.044.225.481</b>



### 1.2.2 Realisasi Investasi PMA dan PMDN berdasarkan Lokasi

Realisasi Investasi PMA dan PMDN berdasarkan lokasi untuk periode Tahun 2022, dapat dilihat pada tabel berikut :

Lokasi	Nilai Investasi	Proyek	TKA	TKI
Kota Gorontalo	521.218.915.546	331	-	372
Kab. Gorontalo	549.705.531.104	366	4	2.776
Kab. Boalemo	13.423.500.000	22	-	15
Kab. Pohuwato	986.245.081.674	102	3	1.037
Kab. Gorontalo Utara	234.855.09.482	80	-	370
Kab. Bone Bolango	284.596.177.675	99	8	47
<b>Total</b>	<b>2.590.044.225.481</b>	<b>1000</b>	<b>15</b>	<b>4.617</b>





### 1.3 Penanaman Modal Asing (PMA)

Penanaman Modal Asing atau yang biasa disebut PMA merupakan kegiatan penanaman modal yang dilakukan oleh penanaman modal asing dan bertujuan agar dapat melakukan usaha di wilayah negara Republik Indonesia.

Pada Tahun 2022, jumlah realisasi investasi PMA di Provinsi Gorontalo sebesar Rp. 1.476.582.025.481.

#### 1.3.1 Berdasarkan Klasifikasi Lapangan Usaha

Dari jumlah realisasi sebesar Rp. 1.476.582.025.481, 10 klasifikasi lapangan usaha yang paling mendominasi nilai realisasi investasi PMA adalah seperti pada tabel 2.4 berikut :

Kode KBLI	Uraian	Jlh Proyek	Nilai Investasi
16295	Industri Kayu Bakar dan Pelet Kayu	4	581.309.958.759
68111	Real Estat Yang Dimiliki Sendiri atau Disewa	8	327.274.682.459
35111	Pembangkitan Tenaga Listrik	5	198.416.042.550
35101	Pembangkitan Tenaga Listrik	5	150.792.630.403
55112	Hotel Bintang Empat	1	69.435.339.272
46201	Perdagangan Besar Padi dan Palawija	4	50.943.941.712
61200	Aktivitas Telekomunikasi Tanpa Kabel	3	50.325.437.868
10773	Industri Produk Masak dari Kelapa	1	23.000.191.351
07301	Pertambangan Emas dan Perak	4	11.461.345.312
52101	Pergudangan dan Penyimpan	4	5.299.453.308

### 1.3.2 Berdasarkan Negara Asal

Berdasarkan Negara asal, realisasi investasi PMA dapat dilihat pada tabel berikut :

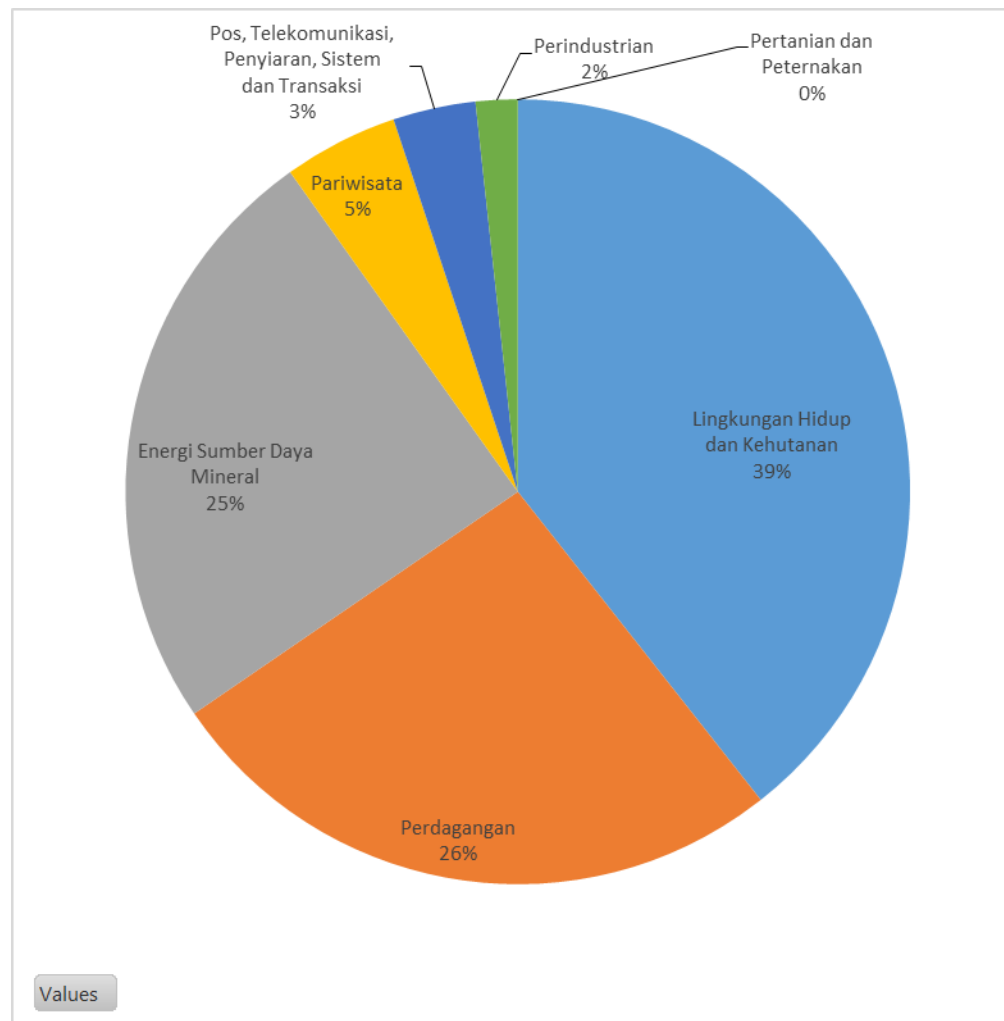
Negara	Nilai Investasi	Jlh Proyek	TKA	TKI
Jepang	581.309.958.759	4	-	138
Belanda	393.598.942.700	7	-	6
R.R Tiongkok	216.530.056.490	7	-	30
Singapura	161.688.589.737	15	8	6
Turki	50.943.941.712	7	3	1
Malaysia	50.325.437.868	3	-	-
Amerika Serikat	11.461.345.312	4	-	23
Hongkong, RRT	5.299.453.308	6	-	-
Jerman	4.095.489.321	8	-	3
Serbia	688.800.263	2	-	-
Korea Selatan	640.010.011	9	-	7
Rusia	-	1	2	3
<b>Total</b>	<b>1.476.582.025.481</b>	<b>73</b>	<b>73</b>	<b>217</b>

### 1.3.3 Berdasarkan Sektor

Dari total realisasi investasi PMA sebesar 1.476.582.025.481 rupiah, sektor terbesar berada pada sektor Lingkungan hidup dan kehutanan Rp581 miliar, selanjutnya bisa dilihat pada tabel berikut :

Sektor	Nilai Investasi	Jlh Proyek	TKA	TKI
Lingkungan Hidup dan Kehutanan	581.309.958.759	4	-	138
Perdagangan	384.944.468.099	27	3	12
Energi Sumber Daya Mineral	364.766.945.288	15	8	59
Pariwisata	69.795.524.254	6	-	1
Pos, Telekomunikasi, Penyiaran, Sistem dan Transaksi	50.325.437.868	3	-	-
Perindustrian	25.439.691.214	14	2	7

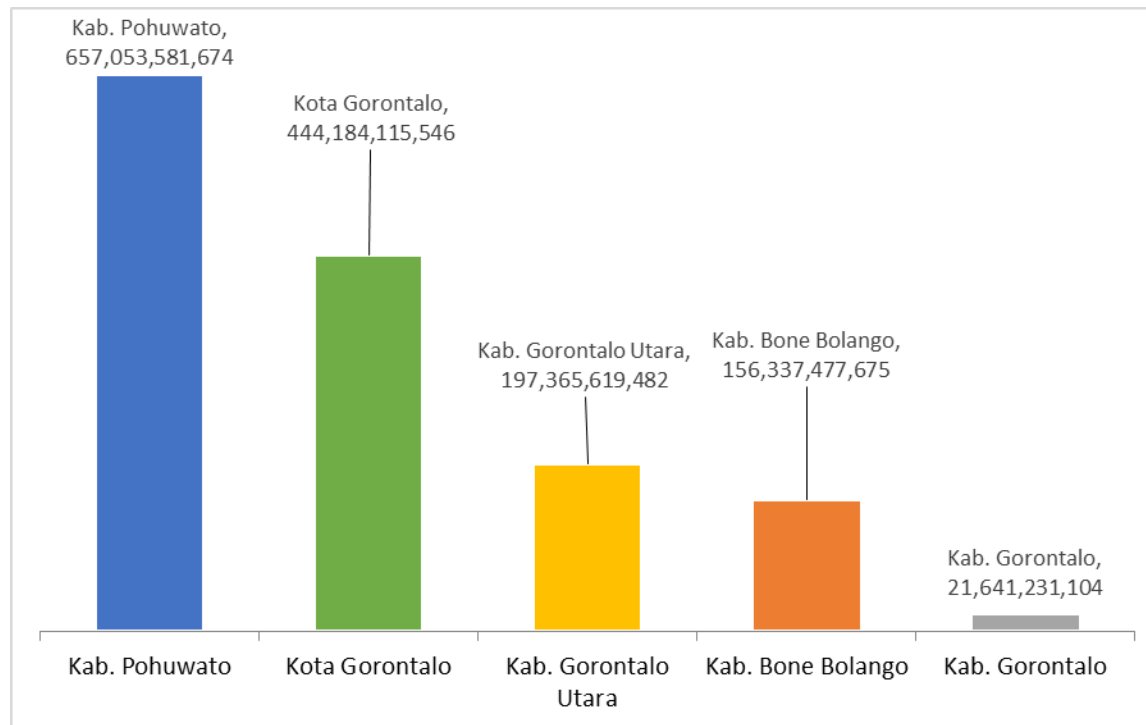
Pertanian dan Peternakan	-	4	-	-
<b>Total</b>	<b>1.476.582.025.481</b>	<b>73</b>	<b>13</b>	<b>217</b>



### 1.3.4 Berdasarkan Lokasi

Berdasarkan lokasi bisa dilihat pada tabel berikut :

Lokasi	Nilai Investasi	Jlh Proyek	TKA	TKI
Kab. Pohuwato	657.053.581.674	21	3	139
Kota Gorontalo	444.184.115.546	13	-	10
Kab. Gorontalo Utara	197.365.619.482	10	-	32
Kab. Bone Bolango	156.337.477.675	7	8	29
Kab. Gorontalo	21.641.231.104	22	2	7
<b>Total</b>	<b>1.476.582.025.481</b>	<b>73</b>	<b>13</b>	<b>217</b>



#### 1.4 Penanaman Modal Dalam Negeri (PMDN)

Penanaman Modal Dalam Negeri atau yang biasa disebut PMDN merupakan kegiatan menanam modal untuk melakukan usaha di wilayah Negara Kesatuan Republik Indonesia yang dilakukan oleh penanam modal dalam negeri dengan menggunakan modal dalam negeri. Baik perorangan maupun badan usaha bisa menjadi penanam modal dalam negeri tersebut.

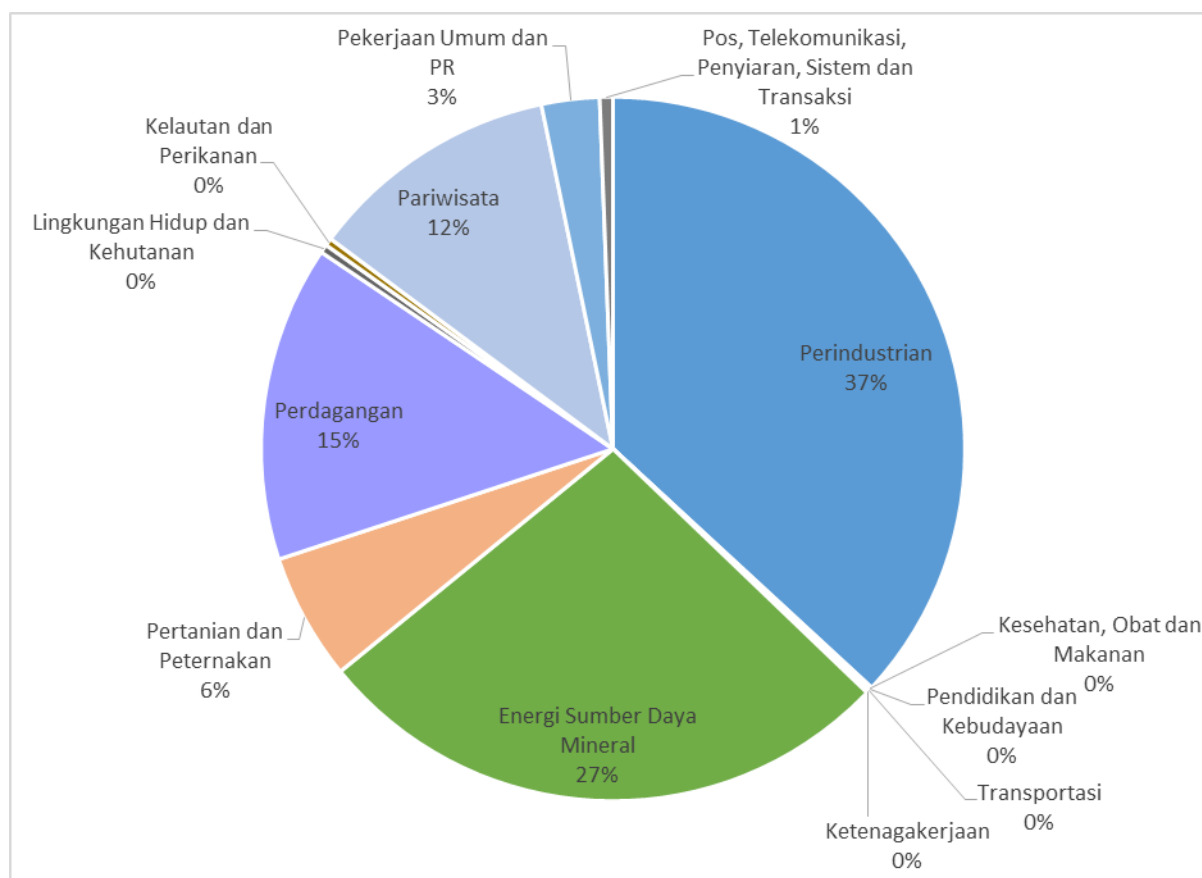
Berikut adalah 10 top KBLI pada PMDN :

Kode KBLI	Uraian	Jlh Proyek	Nilai Investasi
10801	Industri Ransum Makanan Hewan	4	282.976.500.000
07301	Pertambangan Emas dan Perak	4	150.550.600.000
35101	Pembangkitan Tenaga Listrik	2	110.304.100.000
10773	Industri Produk Masak Dari Kelapa	9	97.654.900.000
82990	Aktivitas Jasa Penunjang Usaha Lainnya YTDL	1	84.852.100.000
68111	Real Estat Yang Dimiliki Sendiri Atau Disewa	32	62.957.800.000
46620	Perdagangan Besar Logam dan Bijih Logam	2	45.956.700.000
55110	Hotel Bintang	5	42.540.000.000
01299	Pertanian Cemara dan Tanaman Tahunan Lainnya	8	37.372.100.000
01262	Perkebunan Buah Kelapa Sawit	21	15.490.900.000

##### 1.4.1 Berdasarkan Sektor

Dari total realisasi investasi PMDN sebesar Rp1.113.462.200.000, sektor terbesar berada pada sektor Perindustrian Rp410 miliar, selanjutnya bisa dilihat pada tabel berikut :

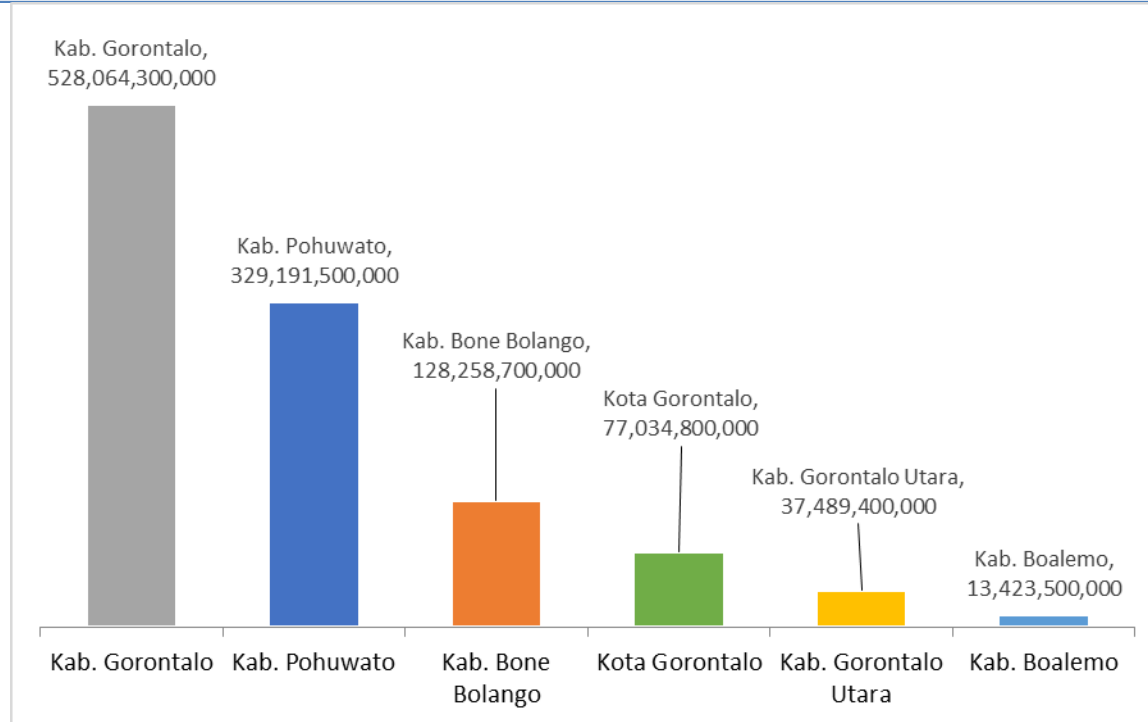
Uraian Sektor	Nilai Investasi	Jlh Proyek	TKI	TKA
Perindustrian	410.399.700.000	79	1.694	-
Energi Sumber Daya Mineral	299.976.400.000	65	733	-
Perdagangan	161.622.800.000	352	559	2
Pariwisata	128.627.000.000	43	70	-
Pertanian dan Peternakan	64.756.900.000	52	804	-
Pekerjaan Umum dan Perumahan Rakyat	29.646.600.000	206	408	-
Pos, Telekomunikasi, Penyiaran, Sistem dan Transaksi	6.769.400.000	53	38	-
Lingkungan Hidup dan Kehutanan	4.334.700.000	19	37	-
Kelautan dan Perikanan	3.867.100.000	8	30	-
Transportasi	1.459.900.000	14	12	-
Ketenagakerjaan	1.030.000.000	3	1	-
Kesehatan, Obat dan Makanan	936.700.000	31	13	-
Pendidikan dan Kebudayaan	35.000.000	1	1	-
Pertanahan dan Keamanan	-	1	-	-
<b>Total</b>	<b>1.113.462.200.000</b>	<b>927</b>	<b>4.400</b>	<b>2</b>



### 1.4.2 Berdasarkan Lokasi

Berdasarkan lokasi bisa dilihat pada tabel berikut :

Lokasi	Nilai Investasi	Jlh Proyek	TKI	TKA
Kab. Gorontalo	528.064.300.000	344	2.769	2
Kab. Pohuwato	329.191.500.000	81	898	-
Kab. Bone Bolango	128.258.700.000	92	18	-
Kota Gorontalo	77.034.800.000	318	362	-
Kab. Gorontalo Utara	37.489.400.000	70	338	-
Kab. Boalemo	13.423.500.000	22	15	-
<b>Total</b>	<b>1.113.462.200.000</b>	<b>927</b>	<b>4.400</b>	<b>2</b>





## BAB II

### RENCANA INVESTASI

Total rencana investasi pada tahun 2022 ini sebesar Rp**4.374.202.424.261** dengan jumlah tenaga kerja **21.798** orang.

#### 2.1 Berdasarkan Klasifikasi Lapangan Usaha

Dilihat dari klasifikasi lapangan usaha ada 5 yang mendominasi rencana investasi pada tahun ini, bisa dilihat pada tabel berikut

:

Kode KBLI	Uraian	Jlh Proyek	Rencana Investasi
	Penangkapan Pisces/Ikan Bersirip di Laut	36	38.345.250.000
	Penggalian Batu, Pasir dan Tanah Liat dan Lainnya	15	25.224.000.000
	Pergudangan dan Penyimpanan	2	16.437.746.333
	Real Estat Yang Dimiliki Sendiri Atau Disewa	2	11.000.000.000
	Aktivitas Rumah Sakit Swasta	1	9.658.000.000
	Aktivitas Cold Storage	2	7.500.000.000
	Fasilitas Pusat Kebugaran/Fitness Center	1	5.000.000.000
	Aktivitas Rumah Sakit Pemerintah	1	5.000.000.000
	Industri Barang Dari Batu Untuk Keperluan	1	4.799.000.000
	Rumah Tangga, Pajangan dan Bahan Bangunan		
	Perdagangan Besar Pupuk dan Produk Agrokimia	4	4.030.000.000

#### 2.2 Berdasarkan Sektor

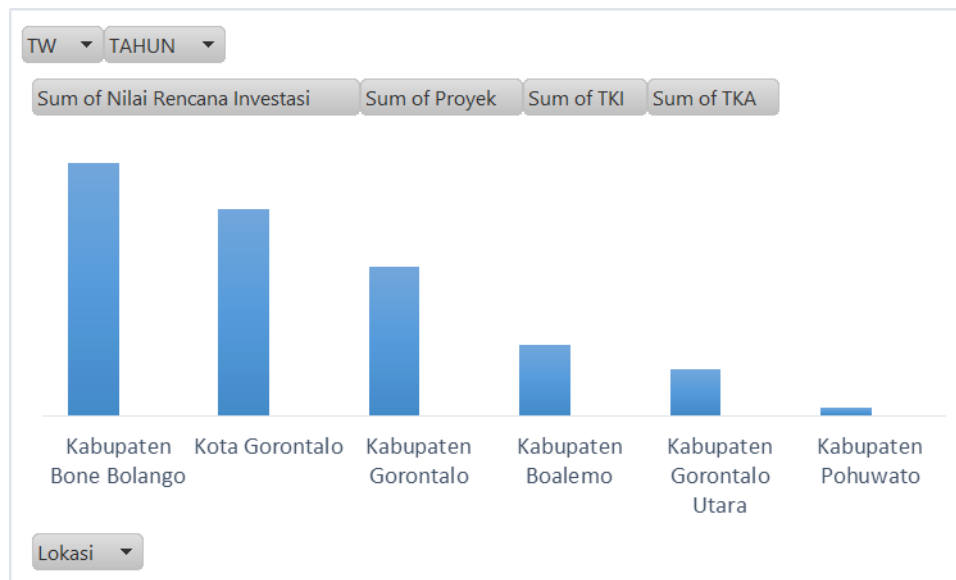
Jika dilihat berdasarkan sektor, kita bisa mengetahui peluang investasi yang dilirik oleh para investor dimana sektor Pekerjaan Umum dan Perumahan terlihat pada tabel berikut :

Uraian Sektor	Rencana Investasi	Jlh Proyek	Tenaga Kerja
Pekerjaan Umum dan Perumahan Rakyat	1.295.018.984.850	699	3.693
Energi Sumber Daya Mineral	1.080.053.542.321	158	1.693
Perdagangan	536.951.768.679	1.200	5.046
Pariwisata	434.459.702.447	368	1.944
Perindustrian	286.190.235.742	544	2.865
Pos, Telekomunikasi, Penyiaran, Sistem dan Transaksi	282.203.700.018	76	471
Kesehatan, Obat dan Makanan	194.878.484.925	109	1.365
Perikanan dan Kelautan	146.967.512.043	184	2.680
Pertanian dan Peternakan	39.678.000.000	198	1.316
Lingkungan Hidup dan Kehutanan	29.246.000.000	30	187
Trasnportasi	26.247.693.236	40	259
Pendidikan dan Kebudayaan	17.414.800.000	8	209
Ketenagakerjaan	4.683.000.000	6	63
Pertanahan dan Keamanan	208.000.000	2	6
Ketenaganukliran	1.000.000	1	1
<b>Total</b>	<b>4.374.202.424.261</b>	<b>3.623</b>	<b>21.798</b>

### 2.3 Berdasarkan Lokasi

Kabupaten Bone Bolango menjadi lokasi dengan nilai rencana investasi terbesar Rp1.505.600.317.114, seperti terlihat pada tabel dan diagram berikut :

Lokasi	Rencana Investasi	Jlh Proyek	Tenaga Kerja
Kabupaten Bone Bolango	1.505.600.317.114	553	4.456
Kota Gorontalo	1.229.884.227.101	458	4.652
Kabupaten Gorontalo	889.337.180.096	1.635	7.039
Kabupaten Boalemo	424.649.519.884	621	3.356
Kabupaten Gorontalo Utara	276.608.226.618	297	1.793
Kabupaten Pohuwato	48.082.953.448	59	502
<b>Total</b>	<b>4.374.202.424.261</b>	<b>3.623</b>	<b>21.798</b>



## BAB IV

### PENUTUP

Demikian laporan ini dibuat, dengan harapan capaian realisasi investasi ini dapat memberikan kontribusi positif terhadap pertumbuhan ekonomi Provinsi Gorontalo sehingga dapat terjaga dengan baik. Terima kasih disampaikan kepada Dinas Penanaman Modal dan PTSP se-Provinsi Gorontalo, khususnya Tim Penyusun Data Realisasi Investasi Provinsi Gorontalo Tahun 2022 yang telah bekerja keras menghimpun data di lapangan demi tersusunnya laporan realisasi ini.