



LAPORAN KEUANGAN

Untuk Periode yang Berakhir 31 Desember 2022



Dinas Kelautan dan Perikanan

Provinsi Gorontalo

(032.01.3100.310046)
UNIT ORGANISASI SEKRETARIAT JENDERAL (01)
KEMENTERIAN KELAUTAN DAN PERIKANAN



Jl. Moh. Thayeb Gobel, Bulango Selatan



(0435) 8523032



dpk.provgorontalo@gmail.com



dinaskp.gorontaloprov.go.id



KATA PENGANTAR

Sebagaimana diamanatkan oleh Undang – undang Nomor 17 Tahun 2003 tentang Keuangan Negara dan Undang – Undang Nomor 15 Tahun 2004 tentang Pemeriksaan Pengelolaan dan Tanggung Jawab Keuangan Negara, SKPD dalam hal ini Dinas Kelautan dan Perikanan Provinsi Gorontalo mempunyai tugas antara lain menyusun dan menyampaikan laporan keuangan.

Dinas Kelautan dan Perikanan Provinsi Gorontalo adalah salah satu entitas akuntansi dibawah Pemerintah Provinsi yang berkewajiban menyelenggarakan akuntansi dan laporan pertanggungjawaban atas pelaksanaan Anggaran Pendapatan dan Belanja Daerah dengan menyusun laporan keuangan berupa Laporan Realisasi Anggaran, dan Neraca.

Penyusunan laporan keuangan Dinas Kelautan dan Perikanan Provinsi Gorontalo mengacu pada Peraturan Pemerintah nomor 58 Tahun 2005 tentang Pengelolaan Keuangan Daerah. Informasi yang disajikan di dalamnya telah disusun sesuai ketentuan perundang-undangan yang berlaku.

Sehubungan dengan Laporan Keuangan Tahun 2022 ini, perlu kami kemukakan hal-hal sebagai berikut:

1. **Laporan Realisasi Anggaran (LRA)** adalah laporan yang menyajikan informasi realisasi pendapatan, belanja, transfer, surplus/defisit, pembiayaan, dan sisa lebih/kurang pembiayaan anggaran, yang masing-masing diperbandingkan dengan anggarannya dalam satu periode. Berdasarkan laporan ini, realisasi Belanja Daerah adalah sebesar Rp. 43.397.036.658,55,- atau 88,81 persen dari yang dianggarkan dalam DPA Tahun 2022.
2. **Neraca** menyajikan informasi tentang posisi aset, kewajiban, dan ekuitas dana Dinas Kelautan dan Perikanan Provinsi Gorontalo sampai dengan 31 Desember 2022. Dari Neraca tersebut diinformasikan bahwa nilai Aset per 31 Desember 2022 sebesar Rp. 107.072.531.559,23. Nilai kewajiban per 31 Desember 2021 sebesar Rp. 0,00, sedangkan ekuitas dana sebesar Rp. 95.077.374.324,51.
3. **Catatan atas Laporan Keuangan** dimaksudkan agar pengguna laporan keuangan dapat memperoleh informasi yang lebih lengkap tentang hal-hal yang



DINAS KELAUTAN DAN PERIKANAN PROVINSI GORONTALO

Catatan Atas Laporan Keuangan Tahun 2022

termuat dalam laporan keuangan. Catatan atas Laporan Keuangan meliputi uraian tentang kebijakan akuntansi dan penjelasan pos-pos laporan keuangan, daftar rinci atau uraian atas nilai pos yang disajikan dalam Laporan Realisasi Anggaran dan Neraca.

Kami menyadari bahwa laporan keuangan Tahun 2022 ini masih belum sempurna, oleh sebab itu kami mengharapkan tanggapan, saran, maupun kritik yang membangun dari para pengguna laporan keuangan ini. Kami akan terus berupaya untuk dapat menyusun dan menyajikan laporan keuangan yang tepat waktu dan akurat sehingga terwujud tata kelola pemerintahan yang baik (*good governance*). Diharapkan penyusunan Laporan Keuangan ini dapat meningkatkan akuntabilitas publik.



Ir. Hj. Sila N. Botutihe, M.Si

Pembina Utama Madya
NIP. 19660601 199103 2 006



PERNYATAAN TANGGUNG JAWAB

Laporan Keuangan Tahun 2022 SKPD Dinas Kelautan dan Perikanan Provinsi Gorontalo yang terdiri dari :

1. Laporan Realisasi Anggaran.
2. Neraca.
3. Laporan Operasional
4. Laporan Perubahan Ekuitas
5. Catatan atas Laporan Keuangan

Laporan Keuangan Tahun 2021 sebagaimana terlampir adalah merupakan tanggung jawab kami dan Laporan Keuangan tersebut telah disusun berdasarkan sistem pengendalian intern yang memadai, dan isinya telah menyajikan informasi pelaksanaan anggaran dan posisi keuangan secara layak sesuai dengan Standar Akuntansi Pemerintahan.



Ir. Hj. Sila N. Botutihe, M.Si
Pembina Utama Madya
NIP. 19660601 199103 2 006

LAPORAN REALISASI ANGGARAN

Untuk Tahun Yang Berakhir Sampai Dengan 31 Desember 2022
(Sebelum Pemeriksaan)

KODE REKENING	URAIAN	ANGGARAN	REALISASI	%
4	PENDAPATAN DAERAH	1.366.960.000,00	761.390.086,00	55,70
4.1	PENDAPATAN ASLI DAERAH	1.366.960.000,00	761.390.086,00	55,70
4.1.02	Retribusi Daerah	1.366.960.000,00	761.390.086,00	55,70
4.1.02.02	Retribusi Jasa Usaha	1.366.960.000,00	761.390.086,00	55,70
4.1.02.02.08	Retribusi Pelayanan Kepelabuhanan	866.960.000,00	501.386.086,00	57,83
4.1.02.02.11	Retribusi Penjualan Produksi Usaha Daerah	500.000.000,00	260.004.000,00	52,00
5	BELANJA DAERAH	48.866.763.551,00	43.397.036.658,55	88,81
5.1	BELANJA OPERASI	30.571.184.003,00	29.012.700.597,90	94,90
5.1.01	Belanja Pegawai	10.953.569.716,00	10.464.810.963,00	95,54
5.1.01.01	Belanja Gaji dan Tunjangan ASN	6.401.069.716,00	5.997.863.463,00	93,70
5.1.01.01.01	Belanja Gaji Pokok ASN	4.983.645.800,00	4.713.540.500,00	94,58
5.1.01.01.02	Belanja Tunjangan Keluarga ASN	509.498.346,00	468.752.778,00	92,00
5.1.01.01.03	Belanja Tunjangan Jabatan ASN	386.757.826,00	349.880.000,00	90,46
5.1.01.01.04	Belanja Tunjangan Fungsional ASN	7.840.000,00	7.000.000,00	100,00
5.1.01.01.05	Belanja Tunjangan Fungsional Umum ASN	175.125.454,00	156.380.000,00	89,30
5.1.01.01.06	Belanja Tunjangan Beras ASN	326.341.484,00	293.156.160,00	89,83
5.1.01.01.07	Belanja Tunjangan PPh/Tunjangan Khusus ASN	11.785.018,00	9.084.596,00	77,09
5.1.01.01.08	Belanja Pembulatan Gaji ASN	75.788,00	69.429,00	91,61
5.1.01.02	Belanja Tambahan Penghasilan ASN	4.552.500.000,00	4.466.947.500,00	98,12
5.1.01.02.05	Tambahan Penghasilan berdasarkan Prestasi Kerja ASN	4.552.500.000,00	4.466.947.500,00	98,12
5.1.02	Belanja Barang dan Jasa	19.467.614.287,00	18.397.889.634,90	94,51
5.1.02.01	Belanja Barang	10.462.996.991,00	9.934.908.733,90	94,95
5.1.02.01.01	Belanja Barang Pakai Habis	10.462.996.991,00	9.934.908.733,90	94,95
5.1.02.02	Belanja Jasa	4.574.840.447,00	4.206.920.588,00	91,96
5.1.02.02.01	Belanja Jasa Kantor	3.923.487.947,00	3.675.233.388,00	93,67
5.1.02.02.02	Belanja Iuran Jaminan/Asuransi	120.480.000,00	120.355.200,00	99,90
5.1.02.02.04	Belanja Sewa Peralatan dan Mesin	89.860.000,00	50.440.000,00	56,13
5.1.02.02.05	Belanja Sewa Gedung dan Bangunan	91.000.000,00	13.500.000,00	14,84
5.1.02.02.08	Belanja Jasa Konsultansi Konstruksi	340.112.500,00	339.592.000,00	99,85
5.1.02.02.12	Belanja Kursus/Pelatihan, Sosialisasi, Bimbingan Teknis serta Pendidikan dan Pelatihan	8.100.000,00	7.800.000,00	96,30
5.1.02.02.14	Belanja Jasa Insentif bagi Pegawai Non ASN atas Pemungutan Retribusi Daerah	1.800.000,00	-	-
5.1.02.03	Belanja Pemeliharaan	845.320.849,00	749.984.130,00	88,72
5.1.02.03.02	Belanja Pemeliharaan Peralatan dan Mesin	192.970.000,00	188.034.130,00	97,44
5.1.02.03.03	Belanja Pemeliharaan Gedung dan Bangunan	137.350.849,00	137.066.000,00	99,79
5.1.02.03.04	Belanja Pemeliharaan Jalan, Jaringan, dan Irigasi	515.000.000,00	424.884.000,00	82,50
5.1.02.04	Belanja Perjalanan Dinas	3.569.456.000,00	3.491.076.183,00	97,80
5.1.02.04.01	Belanja Perjalanan Dinas Dalam Negeri	3.569.456.000,00	3.491.076.183,00	97,80
5.1.02.05	Belanja Uang dan/atau Jasa untuk Diberikan kepada Pihak Ketiga/Pihak Lain/Masyarakat	15.000.000,00	15.000.000,00	100,00
5.1.02.05.01	Belanja Uang yang Diberikan kepada Pihak Ketiga/Pihak Lain/Masyarakat	15.000.000,00	15.000.000,00	100,00
5.1.05	Belanja Hibah	150.000.000,00	150.000.000,00	100,00
5.1.05.05	Belanja Hibah kepada Badan, Lembaga, Organisasi Kemasyarakatan yang Berbadan Hukum Indonesia	150.000.000,00	150.000.000,00	100,00
5.1.05.05.03	Belanja Hibah kepada Badan dan Lembaga Nirlaba, Sukarela Bersifat Sosial Kemasyarakatan	150.000.000,00	150.000.000,00	100,00
5.2	BELANJA MODAL	18.295.579.548,00	14.384.336.060,65	78,62
5.2.02	Belanja Modal Peralatan dan Mesin	1.719.822.518,00	1.688.882.448,00	98,20
5.2.02.01	Belanja Modal Alat Besar	17.515.500,00	17.503.500,00	99,93
5.2.02.01.01	Belanja Modal Alat Besar Darat	6.015.500,00	6.015.000,00	99,99
5.2.02.01.03	Belanja Modal Alat Bantu	11.500.000,00	11.488.500,00	99,90
5.2.02.02	Belanja Modal Alat Angkutan	119.996.567,00	116.170.000,00	96,81
5.2.02.02.01	Belanja Modal Alat Angkutan Darat Bermotor	119.996.567,00	116.170.000,00	96,81
5.2.02.03	Belanja Modal Alat Bengkel dan Alat Ukur	75.066.636,00	74.861.000,00	99,73
5.2.02.03.01	Belanja Modal Alat Bengkel Bermesin	43.066.636,00	42.938.000,00	99,70
5.2.02.03.03	Belanja Modal Alat Ukur	32.000.000,00	31.923.000,00	99,76
5.2.02.04	Belanja Modal Alat Pertanian	2.225.735,00	2.220.000,00	99,74
5.2.02.04.01	Belanja Modal Alat Pengolahan	2.225.735,00	2.220.000,00	99,74
5.2.02.05	Belanja Modal Alat Kantor dan Rumah Tangga	596.217.713,00	583.074.848,00	97,80
5.2.02.05.01	Belanja Modal Alat Kantor	190.944.120,00	190.660.000,00	99,85
5.2.02.05.02	Belanja Modal Alat Rumah Tangga	326.250.315,00	325.898.648,00	99,89
5.2.02.05.03	Belanja Modal Meja dan Kursi Kerja/Rapat Pejabat	79.023.278,00	66.516.200,00	84,17
5.2.02.06	Belanja Modal Alat Studio, Komunikasi, dan Pemancar	429.000.000,00	428.757.500,00	99,94
5.2.02.06.01	Belanja Modal Alat Studio	13.000.000,00	12.941.500,00	99,55
5.2.02.06.04	Belanja Modal Peralatan Komunikasi Navigasi	416.000.000,00	415.816.000,00	99,96
5.2.02.08	Belanja Modal Alat Laboratorium	55.973.500,00	55.866.600,00	99,81
5.2.02.08.01	Belanja Modal Unit Alat Laboratorium	55.973.500,00	55.866.600,00	99,81
5.2.02.10	Belanja Modal Komputer	413.826.867,00	400.430.000,00	96,76
5.2.02.10.01	Belanja Modal Komputer Unit	301.351.667,00	288.379.000,00	95,70
5.2.02.10.02	Belanja Modal Peralatan Komputer	112.475.200,00	112.051.000,00	99,62

KODE REKENING	URAIAN	ANGGARAN	REALISASI	%
5.2.02.13	Belanja Modal Alat Produksi, Pengolahan, dan Pemurnian	10.000.000,00	9.999.000,00	99,99
5.2.02.13.03	Belanja Modal Pengolahan dan Pemurnian	10.000.000,00	9.999.000,00	99,99
5.2.03	Belanja Modal Gedung dan Bangunan	7.856.773.659,00	4.911.699.026,95	62,52
5.2.03.01	Belanja Modal Bangunan Gedung	7.856.773.659,00	4.911.699.026,95	62,52
5.2.03.01.01	Belanja Modal Bangunan Gedung Tempat Kerja	7.856.773.659,00	4.911.699.026,95	62,52
5.2.04	Belanja Modal Jalan, Irigasi dan Jaringan	8.718.983.371,00	7.783.754.585,70	89,27
5.2.04.01	Belanja Modal Jalan dan Jembatan	954.500.000,00	809.304.400,00	84,79
5.2.04.01.01	Belanja Modal Jalan	954.500.000,00	809.304.400,00	84,79
5.2.04.02	Belanja Modal Bangunan Air	7.529.893.568,00	6.739.945.383,70	89,51
5.2.04.02.07	Belanja Modal Bangunan Air Kotor	7.529.893.568,00	6.739.945.383,70	89,51
5.2.04.03	Belanja Modal Instalasi	234.589.803,00	234.504.802,00	99,96
5.2.04.03.06	Belanja Modal Instalasi Gardu Listrik	234.589.803,00	234.504.802,00	99,96
	SURPLUS / (DEFISIT)	(47.499.803.551,00)	(42.635.646.572,55)	
	SISA LEBIH/KURANG PEMBIAYAAN TAHUN BERKENAAN	(47.499.803.551,00)	(42.635.646.572,55)	


 Gorontalo, 31 Desember 2022
 Kepala Dinas
Ir. Hj. SILA N. BOTUTIHE, M.Si
 Pembina Utama Madya
 NIP. 196606011991032006

NERACA

Per 31 Desember 2022 dan 2021
(Sebelum Pemeriksaan)

URAIAN	2022	2021
ASET		
ASET LANCAR		
Kas dan Setara Kas	-	-
Piutang Lain-lain PAD yang Sah	5.068.261.525,00	5.068.261.525,00
Piutang Lainnya	243.302.025,00	249.202.025,00
Penyisihan Piutang	(5.311.563.550,00)	(5.317.463.550,00)
Beban Dibayar Dimuka	15.244.273,00	-
Persediaan	134.537.288,00	2.038.620,00
JUMAH ASET LANCAR	149.781.561,00	2.038.620,00
ASET TETAP		
Tanah	1.776.377.725,00	1.767.657.725,00
Peralatan dan Mesin	35.497.000.750,00	25.821.999.828,00
Gedung dan Bangunan	70.722.911.307,25	59.270.572.076,26
Jalan, Jaringan dan Instalasi	42.396.260.097,26	29.750.727.943,60
Aset Tetap Lainnya	5.400.185.000,00	5.230.326.000,00
Konstruksi dalam Pengerjaan	710.192.814,00	1.422.771.474,00
Akumulasi Penyusutan	(64.063.930.916,00)	(48.497.174.034,00)
JUMLAH ASET TETAP	92.438.996.777,51	74.766.881.012,86
ASET LAINNYA		
Aset Tidak Berwujud	65.000.000,00	65.000.000,00
Aset Lain-lain	6.060.713.051,00	6.060.713.051,00
Akumulasi Amortisasi Aset Tidak Berwujud	(65.000.000,00)	(65.000.000,00)
JUMLAH ASET LAINNYA	6.060.713.051,00	6.060.713.051,00
JUMLAH ASET	98.649.491.389,51	80.829.632.683,86
KEWAJIBAN		
KEWAJIBAN JANGKA PENDEK		
Utang Perhitungan Pihak Ketiga (PFK)	-	-
Utang Belanja	-	-
Utang Jangka Pendek Lainnya	-	-
JUMLAH KEWAJIBAN JANGKA PENDEK	-	-
JUMLAH KEWAJIBAN	-	-
EKUITAS		
EKUITAS	98.595.390.773,51	80.785.019.620,86
JUMLAH KEWAJIBAN DAN EKUITAS DANA	98.595.390.773,51	80.785.019.620,86

Gorontalo, 31 Desember 2022

Kepala Dinas

Ir. Hj. SILA N. BOTUTIHE, M.Si
Pembina Utama Madya
NIP. 196606011991032006

LAPORAN OPERASIONAL

UNTUK TAHUN YANG BERAKHIR SAMPAI DENGAN 31 DESEMBER 2022 DAN 2021
(Sebelum Pemeriksaan)

NO URUT	URAIAN	SALDO 2022	SALDO 2021	KENAIKAN/ (PENURUNAN)	%
	KEGIATAN OPERASIONAL				
7	PENDAPATAN DAERAH-LO	761.390.086,00	529.928.500,00	231.461.586,00	43,68
7.1	PENDAPATAN ASLI DAERAH (PAD)-LO	761.390.086,00	529.928.500,00	231.461.586,00	43,68
7.1.02	Retribusi Daerah - LO	761.390.086,00	529.928.500,00	231.461.586,00	43,68
					-
8	BEBAN DAERAH	29.104.681.954,90	31.615.548.171,26	(2.510.866.216,36)	(7,94)
8.1	BEBAN OPERASI	29.104.681.954,90	28.207.892.267,26	896.789.687,64	3,18
8.1.01	Belanja Pegawai	10.458.533.430,00	10.033.086.187,00	425.447.243,00	4,24
8.1.02	Beban Barang dan Jasa	18.496.148.524,90	18.117.100.580,26	379.047.944,64	2,09
8.1.05	Beban Hibah	150.000.000,00	50.000.000,00	100.000.000,00	200,00
8.1.08	Beban Lain-lain	-	7.705.500,00	(7.705.500,00)	(100,00)
8.2	BEBAN PENYUSUTAN DAN AMORTISASI	-	3.407.655.904,00	(3.407.655.904,00)	(100,00)
8.2.02	Beban Penyusutan Gedung dan Bangunan	-	1.816.180.083,00	(1.816.180.083,00)	-
8.2.03	Beban Penyusutan Jalan, Jaringan dan Irigasi	-	1.391.797.871,00	(1.391.797.871,00)	-
8.2.04	Beban Penyusutan Aset Tetap Lainnya	-	191.977.950,00	(191.977.950,00)	-
8.2.06	Beban Amortisasi Aset Tidak Berwujud	-	7.700.000,00	(7.700.000,00)	-
	SULPRUS/DEFISIT DARI OPERASI	(28.343.291.868,90)	(31.085.619.671,26)	2.742.327.802,36	(8,82)
	KEGIATAN NON OPERASIONAL				
	SULPRUS/DEFISIT DARI OPERASI	-	-	-	-
	SURPLUS/DEFISIT SEBELUM POS LUAR BIASA	(28.343.291.868,90)	(31.085.619.671,26)	2.742.327.802,36	(8,82)
					-
	POS LUAR BIASA				-
	SULPRUS/DEFISIT DARI OPERASI	-	-	-	-
	SURPLUS/DEFISIT-LO	(28.343.291.868,90)	(31.085.619.671,26)	2.742.327.802,36	(8,82)

Gorontalo, 31 Desember 2022
Kepala Dinas

Ir. H. SILA N. BOTUTIHE, M.Si
Pembina Utama Madya
NIP. 196606011991032006

LAPORAN PERUBAHAN EKUITAS

UNTUK PERIODE YANG BERAKHIR SAMPAI DENGAN 31 DESEMBER 2022 DAN 2021

(Sebelum Pemeriksaan)

URAIAN	2022	2021
EKUITAS AWAL	80.785.019.620,86	77.037.011.127,77
SURPLUS/DEFISIT-LO	(28.343.291.868,90)	(31.085.619.671,26)
DAMPAK KUMULATIF PERUBAHAN KEBIJAKAN/KESALAHAN MENDASAR:		
Koreksi Ekuitas	(13.218.310,00)	(13.218.310,00)
KEWAJIBAN UNTUK DIKONSOLIDASIKAN	42.731.603.732,55	-
EKUITAS AKHIR	95.160.113.174,51	45.938.173.146,51

Gorontalo, 31 Desember 2022

Kepala Dinas



Ir. Hj. SILA N. BOTUTIHE, M.Si

Pembina Utama Madya

NIP. 196606011991032006

**SALDO KAS UP & TUP YANG BELUM DISETOR BENDAHARA PENGELUARAN KE KAS DAERAH
PER 31 DESEMBER 2022**

No.	No. SPM	Nama Kegiatan	Jumlah (Rp.)
1	-	-	-
Jumlah			-

Gorontalo, 31 Desember 2022

Kepala Dinas**Ir. Hj. SILA N. BOTUTIHE, M.Si**

Pembina Utama Madya

NIP. 196606011991032006



Lampiran : 2a

DAFTAR PIUTANG LAINNYA
BIAYA DIBAYAR DIMUKA
PER 31 DESEMBER 2022

No.	Uraian	Nilai Kontrak	Masa Kontrak		Jumlah Masa Sewa	Tanggal Pelaporan	Jumlah Masa Sewa s/d 31	Beban Sewa Tahun Berjalan	Biaya dibayar dimuka
			Tgl Mulai	Tgl Berkahir					
JUMLAH								-	-

Gorontalo, 31 Desember 2022

Kepala Dinas



Ir. Hj. SILA N. BOTUTIHE, M.Si
Pembina Utama Madya
NIP. 196606011991032006



DAFTAR PIUTANG LAINNYA
REKAPITULASI PIUTANG RETRIBUSI
PER 31 DESEMBER 2022

NO	U R A I A N	SALDO PER 31 DES 2021 (Rp)	MUTASI 2022		SALDO PER 31 DES 2022 (Rp)	BELUM JATUH TEMPO Lancar	MENUNGGAK / JUMLAH HARI JATUH TEMPO		
			TAMBAH	KURANG			1 - 365 Kurang Lancar	366 -730 Diragukan	> 730 Macet
1	PIUTANG INVESTASI	3.218.844.605	-	-	3.218.844.605	-	-	-	3.218.844.605
2	PIUTANG MODAL KERJA	660.437.850	-	-	660.437.850	-	-	-	660.437.850
3	PIUTANG AMPRAK	693.924.070	-	-	693.924.070	-	-	-	693.924.070
4	BAGIAN LANCAR TAGIHAN PENJUALAN ANGSURAN	495.030.000	-	-	495.030.000	-	-	-	495.030.000
5	UANG MUKA KERJA	25.000	-	-	25.000	-	-	-	25.000
	JUMLAH	5.068.261.525	-	-	5.068.261.525	-	-	-	5.068.261.525
	PERSENTASE PENYISIHAN					0,50%	10%	50%	100%
	PENYISIHAN PIUTANG				5.068.261.525	-	-	-	5.068.261.525
	NILAI BERSIH YANG DAPAT DIREALISASIKAN (Net Realizable Value)				-				



Gorontalo, 31 Desember 2022
Kepala Dinas

Ir. Hj. SILA N. BOTUTIHE, M.Si
Pembina Utama Madya
NIP. 196606011991032006



DAFTAR PIUTANG LAINNYA
TUNTUTAN GANTI RUGI
PER 31 DESEMBER 2022

NO	NAMA DEBITUR	TAHUN REALISASI	TAHUN JATUH TEMPO	SALDO PER 31 DES 2021 (Rp)	MUTASI PER 31 DES 2022		SALDO PER 31 DES 2022 (Rp)	JUMLAH HARI MENUNGGAK 31/12/2022	BELUM JATUH TEMPO Lancar	MENUNGGAK / JUMLAH HARI JATUH TEMPO			KETERANGAN
					TAMBAH (Rp)	KURANG (Rp)				1 - 365	366 -730	> 730	
A	UNIT BATUDAA PANTAI												
1	DIDI SUMAGA	2004-2009	31-Dec-11	2.500.000	-	-	2.500.000	4.018	0,00	0,00	0,00	2.500.000	
2	IAN SOPHIAN	2004-2009	31-Dec-11	7.279.000	-	-	7.279.000	4.018	0,00	0,00	0,00	7.279.000	
3	ZABIR DJ MARDJUN	2004-2009	31-Dec-11	43.445.750	-	-	43.445.750	4.018	0,00	0,00	0,00	43.445.750	
B	UNIT GENTUMA												
1	DIDI SUMAGA	2004-2009	31-Dec-11	10.000.000	-	-	10.000.000	4.018	0,00	0,00	0,00	10.000.000	
2	DIDI SUMAGA	2010	31-Dec-12	1.500.000	-	-	1.500.000	3.652	0,00	0,00	0,00	1.500.000	
3	JAMAL SAHI	2004-2009	31-Dec-11	3.234.000	-	-	3.234.000	4.018	0,00	0,00	0,00	3.234.000	
4	ANDI MOH RUSLI	2004-2009	31-Dec-11	900.000	-	-	900.000	4.018	0,00	0,00	0,00	900.000	
5	SALIM BATALIPU	2004-2009	31-Dec-11	32.600.000	-	-	32.600.000	4.018	0,00	0,00	0,00	32.600.000	
6	WIJOYO MANTANG	2004-2009	31-Dec-11	900.000	-	-	900.000	4.018	0,00	0,00	0,00	900.000	
7	SRI SUFATMY RADJI	29 Nopember 2013	30-Sep-15	(14.557)	-	-	(14.557)	2.649	0,00	0,00	0,00	-14.557	
C	UNIT KWANDANG												
1	YUSRI K. ALI	2004-2009	31-Dec-11	9.638.850	-	5.900.000	3.738.850	4.018	0,00	0,00	0,00	3.738.850	
2	HARIS ISMAIL	2004-2009	31-Dec-11	9.000.000	-	-	9.000.000	4.018	0,00	0,00	0,00	9.000.000	
3	ISMAIL NONTOK	2004-2009	31-Dec-11	9.500.000	-	-	9.500.000	4.018	0,00	0,00	0,00	9.500.000	
4	SAPI'I DAMBU	29 Nopember 2013	31-Jan-16	1.238.000	-	-	1.238.000	2.526	0,00	0,00	0,00	1.238.000	
D	UNIT LEMITO												
1	WAHYUDIN TONTIOYO	2004-2009	31-Dec-11	6.996.170	-	-	6.996.170	4.018	0,00	0,00	0,00	6.996.170	
2	ANDI RAHMAT	2004-2009	31-Dec-11	1.650.000	-	-	1.650.000	4.018	0,00	0,00	0,00	1.650.000	
3	BERNARD MADANI	2004-2009	31-Dec-11	1.950.000	-	-	1.950.000	4.018	0,00	0,00	0,00	1.950.000	
E	UNIT TABULO												
1	SUSANTI IYAKU	2004-2009	31-Dec-11	3.292.500	-	-	3.292.500	4.018	0,00	0,00	0,00	3.292.500	
2	KADIR MONOARFA	2004-2009	31-Dec-11	1.900.000	-	-	1.900.000	4.018	0,00	0,00	0,00	1.900.000	
3	MAX DIDIN, SE	2004-2009	31-Dec-11	65.092.750	-	-	65.092.750	4.018	0,00	0,00	0,00	65.092.750	
4	MULYADI DAULIMA	2004-2009	31-Dec-11	(331)	-	-	(331)	4.018	0,00	0,00	0,00	-331	
5	LAIN - LAIN	2004-2009	31-Dec-11	5.221.968	-	-	5.221.968	4.018	0,00	0,00	0,00	5.221.968	
F	UNIT TENDA												
1	GUSNAR ISMAIL	2004-2009	31-Dec-11	56.925	-	-	56.925	4.018	0,00	0,00	0,00	56.925	
2	SAIFUL AMAR	2004-2009	31-Dec-11	1.030.000	-	-	1.030.000	4.018	0,00	0,00	0,00	1.030.000	
3	MOH. YUSUF KADIR	2004-2009	31-Dec-11	900.000	-	-	900.000	4.018	0,00	0,00	0,00	900.000	
4	SULEMAN IDRUS	2004-2009	31-Dec-11	900.000	-	-	900.000	4.018	0,00	0,00	0,00	900.000	
5	MUHADJIR HALID TAIB	05 Desember 2013	31-Dec-14	1.041.000	-	-	1.041.000	2.922	0,00	0,00	0,00	1.041.000	
G	UNIT TONGO												
1	MARJUN MUHARAM	2004-2009	31-Dec-11	150.000	-	-	150.000	4.018	0,00	0,00	0,00	150.000	

NO	NAMA DEBITUR	TAHUN REALISASI	TAHUN JATUH TEMPO	SALDO PER 31 DES 2021 (Rp)	MUTASI PER 31 DES 2022		SALDO PER 31 DES 2022 (Rp)	JUMLAH HARI MENUNGGAK 31/12/2022	BELUM JATUH TEMPO Lancar	MENUNGGAK / JUMLAH HARI JATUH TEMPO			KETERANGAN
					TAMBAH (Rp)	KURANG (Rp)				1 - 365	366 -730	> 730	
										Kurang Lancar	Diragukan	Macet	
H	KANTOR PUSAT												
1	MAX DIDIN SUMAGA	2004-2009	31-Dec-11	8.750.000	-	-	8.750.000	4.018	0,00	0,00	0,00	8.750.000	
2	DARWIS SIDIKI	05 Desember 2013	31-Jan-16	16.950.000	-	-	16.950.000	2.526	0,00	0,00	0,00	16.950.000	
3	SRI OKTAVIS PONGOLIU	05 Desember 2013	30-Sep-14	1.600.000	-	-	1.600.000	3.014	0,00	0,00	0,00	1.600.000	
	Jumlah			249.202.025		5.900.000	243.302.025		-	-	-	243.302.025	
	PERSENTASE PENYISIHAN								0,50%	10%	50%	100%	
	PENYISIHAN PIUTANG						243.302.025		-	-	-	243.302.025	
	NILAI BERSIH YANG DAPAT DIREALISASIKAN (net realizable value)						-						


 Gorontalo, 31 Desember 2022
 Kepala Dinas
Ir. H. SILA N. BOTUTIHE, M.Si
 Pembina Utama Madya
 NIP. 196606011991032006



LAPORAN STOCK OPNAME PERSEDIAAN PER 31 DESEMBER 2022
DINAS KELAUTAN DAN PERIKANAN PROVINSI GORONTALO

No	Jenis Barang	Kuantitas Persediaan (QP)		Harga Satuan	Nilai Per 31 Desember 2022
		Jumlah	Satuan		
SEKRETARIAT/KANTOR DINAS					
1	Bahan Kimia untuk Mesin Pendingin ICS	1	Paket	120.900.000	120.900.000,00
2	Kertas HVS F4 74 GSM	5	Rim	65.500	327.500,00
3	Multisel Booster	33.400	ml	75	2.521.032,00
4	Ovaprim	110	ml	48.840	5.372.400,00
5	Vitamin C	3.680	gram	244	898.656,00
UPTD PELABUHAN PERIKANAN GENTUMA					
6	Tinta Epson 003 Magenta	2	Buah	111.000	222.000,00
7	Tinta Epson 003 Cyan	2	Buah	111.000	222.000,00
8	Tinta Epson 003 Yellow	2	Buah	111.000	222.000,00
9	Tinta Epson 003 Hitam	10	Buah	111.000	1.110.000,00
10	Kertas HVS F4	15	Rim	72.705	1.090.575,00
UPTD PELABUHAN PERIKANAN TILAMUTA					
6	Tinta Epson T664 Kuning	2	Buah	102.675	205.350,00
7	Tinta Epson T664 Biru	3	Buah	102.675	308.025,00
8	Tinta Epson T664 Merah	2	Buah	102.675	205.350,00
9	Tinta Epson T664 Hitam	2	Buah	102.675	205.350,00
10	Kertas HVS SIDU F4 75 GRAM	10	Rim	72.705	727.050,00
JUMLAH TOTAL					134.537.288,00

Gorontalo, 31 Desember 2022

Kepala Dinas**Ir. Hj. SILA N. BOTUTIHE, M.Si**

Pembina Utama Madya

NIP. 196606011991032006



**NILAI TANAH
PER 31 DESEMBER 2022**

NO	JENIS	NILAI PER 31 DES 2021	MUTASI 2021		SALDO PER 31 DES 2022	KET.
			TAMBAH	KURANG		
1	Tanah untuk Bangunan Gedung Perdagangan/Perusahaan	15.000.000,00	-	-	15.000.000,00	
2	Tanah untuk Bangunan Tempat Kerja	632.252.900,00	8.720.000,00	-	640.972.900,00	
3	Tanah Basah	734.104.825,00	-	-	734.104.825,00	
4	Tanah Pertanian	223.100.000,00	-	-	223.100.000,00	
5	Tanah untuk Jalan	156.600.000,00	-	-	156.600.000,00	
6	Tanah Kampung	6.600.000,00	-	-	6.600.000,00	
	TOTAL	1.767.657.725,00	8.720.000,00	-	1.776.377.725,00	

Gorontalo, 31 Desember 2022
Kepala Dinas

Ir. H. SILA N. BOTUTIHE, M.Si
Pembina Utama Madya
NIP. 196606011991032006

**NILAI PERALATAN DAN MESIN
PER 31 DESEMBER 2022**

NO	JENIS	NILAI PER 31 DES 2021	MUTASI 2022		SALDO PER 31 DES 2022	KETERANGAN
			TAMBAH	KURANG		
1	Compacting Equipment	155.439.440,00	-	-	155.439.440,00	
2	Mesin Proses	190.554.000,00	6.015.000,00	-	196.569.000,00	
3	Alat Besar Apung Lainnya	-	645.460.000,00	-	645.460.000,00	
4	Electric Generating Set	17.490.000,00	-	-	17.490.000,00	
5	Pompa	1.196.185.800,00	11.488.500,00	-	1.207.674.300,00	
6	Air Port Maintenance Equipment/Alat Bantu Penerbangan	-	96.250.000,00	-	96.250.000,00	
7	Kendaraan Dinas Bermotor Perorangan	2.445.370.812,00	-	-	2.445.370.812,00	
8	Kendaraan Bermotor Angkutan Barang	221.854.400,00	782.750.000,00	-	1.004.604.400,00	
9	Kendaraan Bermotor Beroda Dua	311.250.000,00	36.420.000,00	-	347.670.000,00	
10	Kendaraan Bermotor Beroda Tiga	-	79.750.000,00	-	79.750.000,00	
11	Kendaraan Bermotor Khusus	-	397.600.000,00	-	397.600.000,00	
12	Alat Angkutan Darat Tak Bermotor Lainnya	-	7.480.000,00	-	7.480.000,00	
13	Alat Angkutan Apung Bermotor untuk Barang	2.956.456.200,00	-	-	2.956.456.200,00	
14	Alat Angkutan Apung Bermotor untuk Penumpang	126.133.333,00	-	-	126.133.333,00	
15	Alat Angkutan Apung Bermotor Lainnya	66.177.500,00	-	-	66.177.500,00	
16	Perkakas Konstruksi Logam Terpasang pada Fondasi	5.216.289.450,00	-	-	5.216.289.450,00	
17	Perkakas Pabrik Es	2.816.757.350,00	42.938.000,00	19.894.400,00	2.839.800.950,00	
18	Alat Bengkel Tak Bermesin Lainnya	-	11.440.000,00	-	11.440.000,00	
19	Alat Ukur Universal	17.251.500,00	-	-	17.251.500,00	
20	Alat Kalibrasi	4.000.000,00	-	-	4.000.000,00	
21	Alat Ukur/Pembanding	8.032.200,00	-	-	8.032.200,00	
22	Alat Ukur Lain-Lain	406.405.000,00	-	-	406.405.000,00	
23	Alat Timbangan/Biara	-	52.873.000,00	-	52.873.000,00	
24	Anak Timbangan/Biara	-	6.575.000,00	-	6.575.000,00	
25	Alat Pemeliharaan Tanaman/Ikan/Ternak	2.225.735,00	2.220.000,00	-	4.445.735,00	
26	Alat Penyimpan Hasil Percobaan Pertanian	16.465.900,00	-	-	16.465.900,00	
27	Alat Laboratorium Pertanian	719.500.530,00	-	-	719.500.530,00	
28	Alat Produksi Perikanan	1.226.850.143,00	-	-	1.226.850.143,00	
29	Alat Pengolahan Lainnya	165.150.000,00	-	-	165.150.000,00	
30	Mesin Ketik	5.000.000,00	-	-	5.000.000,00	
31	Mesin Hitung/Mesin Jumlah	25.750.000,00	-	-	25.750.000,00	
32	Alat Penyimpan Perlengkapan Kantor	186.798.000,00	16.550.000,00	-	203.348.000,00	
33	Alat Kantor Lainnya	1.041.087.190,00	193.566.000,00	3.000.000,00	1.231.653.190,00	
34	Mebel	1.256.466.662,00	39.971.000,00	-	1.296.437.662,00	
35	Alat Pembersih	11.920.000,00	13.500.000,00	-	25.420.000,00	
36	Alat Pendingin	363.505.000,00	368.744.000,00	-	732.249.000,00	
37	Alat Dapur	249.870.400,00	4.932.248,00	4.932.248,00	249.870.400,00	
38	Alat Rumah Tangga Lainnya (Home Use)	378.686.800,00	136.877.000,00	14.891.848,00	500.671.952,00	
39	Alat Pemadam Kebakaran	8.650.000,00	-	-	8.650.000,00	
40	Meja Kerja Pejabat	34.349.400,00	170.970.000,00	-	205.319.400,00	
41	Kursi Kerja Pejabat	114.888.700,00	38.749.000,00	-	153.637.700,00	

NO	JENIS	NILAI PER 31 DES 2021	MUTASI 2022		SALDO PER 31 DES 2022	KETERANGAN
			TAMBAH	KURANG		
42	Kursi Rapat Pejabat	24.981.100,00	-	-	24.981.100,00	
43	Kursi Rapat Pejabat	-	1.250.000,00	-	1.250.000,00	
44	Kursi Tamu di Ruangan Pejabat	16.701.300,00	-	-	16.701.300,00	
45	Lemari dan Arsip Pejabat	91.710.900,00	19.522.200,00	-	111.233.100,00	
46	Peralatan Studio Audio	67.447.000,00	13.135.000,00	-	80.582.000,00	
47	Peralatan Studio Video dan Film	65.070.283,00	-	-	65.070.283,00	
48	Peralatan Cetak	-	4.070.000,00	-	4.070.000,00	
49	Peralatan Studio Gambar	-	2.941.500,00	-	2.941.500,00	
50	Alat Komunikasi Telephone	11.682.100,00	-	-	11.682.100,00	
51	Alat Komunikasi Radio SSB	19.993.000,00	-	-	19.993.000,00	
52	Alat Komunikasi Radio HF/FM	107.868.000,00	-	-	107.868.000,00	
53	Peralatan Komunikasi Navigasi Lainnya	-	415.816.000,00	-	415.816.000,00	
54	Alat Kedokteran Umum	10.709.600,00	-	-	10.709.600,00	
55	Alat Kedokteran Keluarga Berencana	261.278.800,00	-	-	261.278.800,00	
56	Alat Kedokteran Poliklinik	39.951.780,00	-	-	39.951.780,00	
57	Alat Kedokteran Jiwa	4.283.660,00	-	-	4.283.660,00	
58	Alat Laboratorium Kimia Air Teknik Penyehatan	121.839.150,00	-	-	121.839.150,00	
59	Alat Laboratorium Mikro Biologi Teknik Penyehatan	9.590.000,00	-	-	9.590.000,00	
60	Alat Laboratorium Umum	68.774.500,00	-	-	68.774.500,00	
61	Alat Laboratorium Mikrobiologi	-	12.920.000,00	-	12.920.000,00	
62	Alat Laboratorium Patologi	1.012.347.750,00	-	-	1.012.347.750,00	
63	Alat Laboratorium Makanan	46.319.020,00	-	-	46.319.020,00	
64	Alat Laboratorium Farmasi	116.547.090,00	46.250.000,00	-	162.797.090,00	
65	Alat Laboratorium Pasir	60.669.400,00	-	-	60.669.400,00	
66	Alat Laboratorium Proses Pembuatan Cekatan	11.378.950,00	-	-	11.378.950,00	
67	Alat Laboratorium Pertanian	-	1.375.110.000,00	-	1.375.110.000,00	
68	Alat Laboratorium Lain	99.902.000,00	55.866.600,00	-	155.768.600,00	
69	Unit Alat Laboratorium Lainnya	-	580.945.000,00	8.485.860,00	572.459.140,00	
70	Alat Peraga Praktik Sekolah Bidang Studi: Bahasa Indonesia	22.598.400,00	-	-	22.598.400,00	
71	Alat Laboratorium Kualitas Udara	6.000.000,00	-	-	6.000.000,00	
72	Alat Laboratorium Penunjang	-	54.865.000,00	-	54.865.000,00	
73	Alat Laboratorium Tekanan dan Suhu	-	28.875.000,00	-	28.875.000,00	
74	Personal Computer	826.472.000,00	141.350.000,00	-	967.822.000,00	
75	Komputer Unit Lainnya	121.820.000,00	147.029.000,00	-	268.849.000,00	
76	Peralatan Mainframe	57.900.000,00	-	-	57.900.000,00	
77	Peralatan Mini Computer	83.492.100,00	-	-	83.492.100,00	
78	Peralatan Personal Computer	252.156.500,00	3.950.000,00	-	256.106.500,00	
79	Peralatan Jaringan	50.273.000,00	-	-	50.273.000,00	
80	Peralatan Komputer Lainnya	-	112.051.000,00	-	112.051.000,00	
81	Sumur Pemboran	-	188.230,00	-	188.230,00	
82	Produksi Lainnya	-	3.405.427.000,00	-	3.405.427.000,00	
83	Alat Pengolahan Air	-	118.869.000,00	9.999.000,00	108.870.000,00	
84	Pengolahan dan Pemurnian Lainnya	-	32.655.000,00	-	32.655.000,00	
85	Alat Pelindung Lainnya	169.431.000,00	-	-	169.431.000,00	
JUMLAH TOTAL		25.821.999.828,00	9.736.204.278,00	61.203.356,00	35.497.000.750,00	

NO	JENIS	NILAI PER 31 DES 2021	MUTASI 2022		SALDO PER 31 DES 2022	KETERANGAN
			TAMBAH	KURANG		

Gorontalo, 31 Desember 2022
 Kepala Dinas

 Ir. Hj. SILA N. BOTUTIHE, M.Si
 Pembina Utama Madya
 NIP. 196606011991032006



**NILAI GEDUNG DAN BANGUNAN
PER 31 DESEMBER 2022**

NO	NAMA/JENIS GEDUNG DAN BANGUNAN	NILAI PER 31 DES 2021	MUTASI 2022		SALDO PER 31 DES 2022	KETERANGAN
			TAMBAH	KURANG		
1	Bangunan Gedung Kantor	16.139.173.170,00	935.515.180,00	-	17.074.688.350,00	
2	Bangunan Gudang	2.920.555.557,00	244.119.000,00	-	3.164.674.557,00	
3	Bangunan Gedung untuk Bengkel/Hanggar	1.340.803.590,00	-	-	1.340.803.590,00	
4	Bangunan Gedung Instalasi	184.840.000,00	1.474.888.000,00	-	1.659.728.000,00	
5	Bangunan Gedung Laboratorium	541.862.000,00	-	-	541.862.000,00	
5	Bangunan Kesehatan	-	44.900.000,00	-	44.900.000,00	
6	Bangunan Oseanarium/Observatorium	121.727.000,00	-	-	121.727.000,00	
7	Bangunan Gedung Tempat Ibadah	99.800.000,00	166.457.330,00	-	266.257.330,00	
8	Bangunan Gedung Tempat Pertemuan	1.381.328.140,00	20.000.000,00	20.000.000,00	1.381.328.140,00	
9	Bangunan Gedung Tempat Pendidikan	260.383.500,00	-	-	260.383.500,00	
10	Bangunan Gedung Pertokoan/Koperasi/ Pasar	1.989.455.000,00	1.797.071.835,00	264.182.515,00	3.522.344.320,00	
11	Bangunan Gedung untuk Pos Jaga	447.551.750,00	-	-	447.551.750,00	
12	Bangunan Gedung Garasi/Pool	629.227.000,00	-	-	629.227.000,00	
13	Bangunan Gedung Terminal/Pelabuhan/ Bandara	2.185.777.721,00	1.061.930.963,95	1.647.639.777,96	1.600.068.906,99	
14	Bangunan Pengujian Kelaikan	-	74.650.000,00	-	74.650.000,00	
14	Bangunan Tempat Pelelangan Ikan (TPI)	-	1.739.420.004,00	-	1.739.420.004,00	
15	Bangunan Industri	-	1.300.203.001,00	-	1.300.203.001,00	
16	Bangunan Peternakan/Perikanan	552.789.000,00	694.316.000,00	-	1.247.105.000,00	
17	Bangunan Gedung Tempat Kerja Lainnya	11.926.454.025,26	314.955.800,00	149.859.000,00	12.091.550.825,26	
18	Bangunan Fasilitas Umum	13.015.456.560,00	-	-	13.015.456.560,00	
19	Bangunan Gedung Pabrik	407.385.000,00	1.892.529.610,00	-	2.299.914.610,00	
20	Bangunan Gedung Tempat Kerja Lainnya	1.740.196.955,00	1.337.673.800,00	-	3.077.870.755,00	
21	Mess/Wisma/Bungalow/Tempat Peristirahatan	737.945.412,00	-	-	737.945.412,00	
22	Asrama	167.760.000,00	-	-	167.760.000,00	
23	Flat/Rumah Susun	89.826.200,00	-	-	89.826.200,00	
24	Bangunan Peninggalan	16.658.950,00	-	-	16.658.950,00	
25	Pagar	346.046.250,00	435.390.000,00	-	781.436.250,00	
26	Tugu/Tanda Batas Lainnya	2.027.569.296,00	-	-	2.027.569.296,00	
	Total	59.270.572.076,26	13.534.020.523,95	2.081.681.292,96	70.722.911.307,25	

Corontalo, 31 Desember 2022
Kepala Dinas

Ir. Hi. SILA N. BOTUTIHE, M.Si

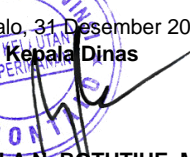
NO	NAMA/JENIS GEDUNG DAN BANGUNAN	NILAI	MUTASI 2022		SALDO	KETERANGAN
		PER 31 DES 2021	TAMBAH	KURANG	PER 31 DES 2022	

Pembina Utama Madya
NIP. 196606011991032006



**NILAI JALAN, IRIGASI DAN JARINGAN
PER 31 DESEMBER 2022**

NO	JENIS	NILAI PER 31 DES 2021	MUTASI 2022		SALDO PER 31 DES 2022	KETERANGAN
			TAMBAH	KURANG		
1	Jalan Kabupaten	3.998.515.500,00	704.293.000,00	-	4.702.808.500,00	
2	Jalan Khusus	2.488.168.314,63	1.009.099.400,00	-	3.497.267.714,63	
3	Bangunan Pengambilan Irigasi	-	91.512.000,00	-	91.512.000,00	
4	Bangunan Air Irigasi Lainnya	49.750.000,00	47.466.750,00	-	97.216.750,00	
5	Bangunan Pengaman Pasang Surut	-	767.232.963,96	-	767.232.963,96	
6	Bangunan Pengaman Sungai/Pantai dan Penanggulangan Bencana Alam	-	1.066.086.954,00	-	1.066.086.954,00	
7	Bangunan Pengaman Pengamanan Sungai/Pantai	-	199.879.000,00	-	199.879.000,00	
8	Bangunan Waduk Air Bersih/Air Baku	-	106.900.000,00	-	106.900.000,00	
9	Bangunan Pembawa Air Bersih/Air Baku	927.894.000,00	-	-	927.894.000,00	
10	Bangunan Air Bersih/Air Baku Lainnya	14.783.320.902,88	91.350.000,00	-	14.874.670.902,88	
11	Bangunan Pembawa Air Kotor	288.542.000,00	141.155.850,00	-	429.697.850,00	
12	Bangunan Pembuang Air Kotor	149.849.000,00	49.663.000,00	-	199.512.000,00	
13	Bangunan Pengaman Air Kotor	1.229.037.668,09	6.563.317.233,70	44.710.298,00	7.747.644.603,79	
14	Instalasi Air Sumber/Mata Air	-	198.270.000,00	-	198.270.000,00	
15	Instalasi Air Tanah Dangkal	750.539.750,00	-	-	750.539.750,00	
16	Instalasi Air Buangan Domestik	125.070.000,00	-	-	125.070.000,00	
17	Instalasi Pengolahan Sampah Lainnya	-	222.718.000,00	-	222.718.000,00	
18	Instalasi Pengolahan Bahan Bangunan Lainnya	-	982.748.000,00	-	982.748.000,00	
19	Instalasi Gardu Listrik Induk	606.072.100,00	-	-	606.072.100,00	
20	Instalasi Gardu Listrik Distribusi	997.886.500,00	238.183.802,00	38.268.802,00	1.197.801.500,00	
21	Instalasi Pusat Pengatur Listrik	1.152.815.660,00	104.293.600,00	-	1.257.109.260,00	
22	Instalasi Gardu Listrik Lainnya	648.426.500,00	-	-	648.426.500,00	
23	Jaringan Sambungan ke Rumah	-	144.341.700,00	-	144.341.700,00	
24	Jaringan Distribusi	691.796.048,00	-	-	691.796.048,00	
25	Jaringan Pipa Distribusi	139.830.000,00	-	-	139.830.000,00	
26	Jaringan BBM	723.214.000,00	-	-	723.214.000,00	
	JUMLAH TOTAL	29.750.727.943,60	12.728.511.253,66	82.979.100,00	42.396.260.097,26	

Gorontalo, 31 Desember 2022
Kepala Dinas

Ir. Hj. SILA N. BOTUTIHE, M.Si
Pembina Utama Madya
NIP. 196606011991032006

**NILAI ASET TETAP LAINNYA
PER 31 DESEMBER 2022**

NO	JENIS ASET	NILAI PER 31 DES 2021	MUTASI 2022		SALDO PER 31 DES 2022	KET
			TAMBAH	KURANG		
1	Maket, Miniatur, Replika, Foto Dokumen, dan Benda	1.219.685.000,00	-	-	1.219.685.000,00	
2	Aset Tetap Dalam Renovasi	4.010.641.000,00	169.859.000,00	-	4.180.500.000,00	
	JUMLAH	5.230.326.000,00	169.859.000,00	-	5.400.185.000,00	

Corontalo, 31 Desember 2022
Kepala Dinas

Ir. Hj. SILA N. BOTUTIHE, M.Si
Pembina Utama Madya
NIP. 196606011991032006



Lampiran: 9

**NILAI KONSTRUKSI DALAM Pengerjaan
PER 31 DESEMBER 2022**

NO	JENIS ASET	NILAI PER 31 DES 2021	MUTASI 2022		SALDO PER 31 DES 2022	KET
			TAMBAH	KURANG		
1	Konstruksi Dalam Pengerjaan Peralatan dan Mesin	-	360.000.000,00	360.000.000,00	-	
2	Konstruksi Dalam Pengerjaan Gedung dan Bangunan	356.684.520,00	5.264.985.445,95	4.911.477.151,95	710.192.814,00	
3	Konstruksi Dalam Pengerjaan Jalan, Irigasi, dan Jaringan	1.066.086.954,00	6.864.075.187,12	7.930.162.141,12	-	
JUMLAH		1.422.771.474,00	12.489.060.633,07	13.201.639.293,07	710.192.814,00	



Gorontalo, 31 Desember 2022

Kepala Dinas

Ir. Hj. SILA N. BOTUTIHE, M.Si
Pembina Utama Madya
NIP. 196606011991032006

**NILAI ASET LAINNYA
PER 31 DESEMBER 2022**

NO	JENIS ASET	NILAI PER 31 DES 2021	MUTASI 2022		SALDO PER 31 DES 2022	KET
			TAMBAH	KURANG		
1	A. ASET TIDAK BERWUJUD Goodwill	65.000.000	-	-	65.000.000	
	JUMLAH	65.000.000	-	-	65.000.000	
1	B. LAIN-LAIN Aset Rusak Berat/Usang	13.408.604.009	-	-	13.408.604.009	
2	Akumulasi Penyusutan Barang Rusak Berat	(7.347.890.958)	-	-	(7.347.890.958)	
	JUMLAH	6.060.713.051	-	-	6.060.713.051	
1	C. AKUMULASI AMORTISASI ASET TIDAK BERWUJUD Akumulasi Amortisasi Aset Tidak Berwujud Lainnya	(65.000.000)	-	-	(65.000.000)	
	JUMLAH	(65.000.000)	-	-	(65.000.000)	
	TOTAL	6.060.713.051	-	-	6.060.713.051	



Gorontalo, 31 Desember 2022

Kepala Dinas

Ir. Hj. SILA N. BOTUTIHE, M.Si

Pembina Utama Madya

NIP. 196606011991032006



**KERUGIAN NEGARA/DAERAH YANG BELUM DITERBITKAN SKTJM/SKP
SAMPAI DENGAN 31 Desember 2022**

Gorontalo, 31 Desember 2022
 Kepala Dinas

Kepala Dinas

Ir. Hj. SILA N. BOTUTIHE, M.Si
Pembina Utama Madya
NIP. 196606011991032006



MUTASI PFK PER 31 DESEMBER 2022

Jenis PFK	Saldo Awal	Penerimaan	Pengeluaran	Saldo Akhir	Penolakan Bank
I W P					
Taperum					
Askes					
PPh 21					
PPh 22					
PPh 23					
PPh 25					
PPN					
Taspen					
Lain-lain					
Jumlah	0	0	0	0	0

Gorontalo, 31 Desember 2022
Kepala Dinas



Ir. Hj. SILA N. BOTUTIHE, M.Si
Pembina Utama Madya
NIP. 196606011991032006



BAB. I

PENDAHULUAN

1.1. Maksud dan Tujuan Penyusunan Laporan Keuangan

Laporan Keuangan tahun 2022 disusun secara lengkap dengan maksud sebagai salah satu wujud transparansi dan akuntabilitas, sebagaimana diamanatkan dalam tata kelola pemerintahan yang baik (*good governance*). Sedangkan tujuan Catatan atas Laporan Keuangan adalah menyajikan informasi penjelasan pos-pos Laporan Keuangan selama satu periode pelaporan dalam rangka pengungkapan yang memadai.

Berdasarkan Kerangka Konseptual Standar Akuntansi Pemerintah, Laporan Keuangan disusun untuk menyediakan informasi yang relevan mengenai posisi keuangan dan seluruh transaksi yang dilakukan oleh suatu entitas pelaporan selama satu periode pelaporan. Laporan keuangan terutama digunakan untuk membandingkan realisasi pendapatan, belanja, transfer, dan pembiayaan dengan anggaran yang telah ditetapkan, menilai kondisi keuangan, mengevaluasi efektivitas dan efisiensi suatu entitas pelaporan, dan membantu menentukan ketaatannya terhadap peraturan perundang-undangan.

Pelaporan keuangan pemerintah menyajikan informasi yang bermanfaat bagi para pengguna dalam menilai akuntabilitas dan membuat keputusan baik keputusan ekonomi, sosial, maupun politik dengan:

- (a) Menyediakan informasi mengenai kecukupan penerimaan periode berjalan untuk membiayai seluruh pengeluaran.
- (b) Menyediakan informasi mengenai kesesuaian cara memperoleh sumber daya ekonomi dan alokasinya dengan anggaran yang ditetapkan dan peraturan perundang-undangan.
- (c) Menyediakan informasi mengenai jumlah sumber daya ekonomi yang digunakan dalam kegiatan entitas pelaporan serta hasil-hasil yang telah dicapai
- (d) Menyediakan informasi mengenai jumlah sumber daya ekonomi yang digunakan dalam kegiatan entitas pelaporan serta hasil-hasil yang telah dicapai
- (e) Menyediakan informasi mengenai jumlah sumber daya ekonomi yang digunakan dalam kegiatan entitas pelaporan serta hasil-hasil yang telah dicapai



- (f) Menyediakan informasi mengenai bagaimana entitas pelaporan mendanai seluruh kegiatannya dan mencukupi kebutuhan kasnya.

1.2. Landasan Hukum Penyusunan Laporan Keuangan

Pelaporan keuangan pemerintah diselenggarakan berdasarkan peraturan perundang-undangan yang mengatur keuangan pemerintah, antara lain :

- (a) Pasal 5 ayat (2) Undang-Undang Dasar Republik Indonesia Tahun 1945;
- (b) Undang-Undang Nomor 17 Tahun 2003 tentang Keuangan Negara (Lembaran Negara Republik Indonesia Tahun 2003 Nomor 47, Tambahan Lembaran Negara Republik Indonesia Nomor 4286);
- (c) Undang-Undang Nomor 1 Tahun 2004 tentang Perbendaharaan Negara (Lembaran Negara Republik Indonesia Tahun 2004 Nomor 5, Tambahan Lembaran Negara Republik Indonesia Nomor 4355);
- (d) Undang-Undang Nomor 15 Tahun 2004 tentang Pemeriksaan Pengelolaan dan Tanggung Jawab Keuangan Negara (Lembaran Negara Republik Indonesia Tahun 2004 Nomor 66, Tambahan Lembaran Negara Republik Indonesia Nomor 4400);
- (e) Undang-Undang Nomor 32 Tahun 2004 tentang Pemerintahan Daerah (Lembaran Negara Republik Indonesia Tahun 2004 Nomor 125, Tambahan Lembaran Negara Republik Indonesia Nomor 4437);
- (f) Undang-Undang Nomor 33 Tahun 2004 tentang Perimbangan Keuangan antara Pemerintah Pusat dan Pemerintahan Daerah (Lembaran Negara Republik Indonesia Tahun 2004 Nomor 126, Tambahan Lembaran Negara Republik Indonesia Nomor 4438);
- (g) Peraturan Pemerintah Republik Indonesia Nomor 58 Tahun 2005 tentang Pengelolaan Keuangan Daerah (Lembaran Negara Republik Indonesia Tahun 2005 Nomor 140, Tambahan Lembaran Negara Republik Indonesia Nomor 4578);
- (h) Peraturan Pemerintah Republik Indonesia Nomor 8 Tahun 2006 tentang Pelaporan Keuangan dan Kinerja Instansi Pemerintah (Lembaran Negara Republik Indonesia Tahun 2006 Nomor 25, Tambahan Lembaran Negara Republik Indonesia Nomor 4616);
- (i) Peraturan Pemerintah Republik Indonesia Nomor 71 Tahun 2010 tentang



Standar Akuntansi Pemerintahan (Lembaran Negara Republik Indonesia Tahun 2010 Nomor 123;

- (j) Peraturan Menteri Dalam Negeri Nomor 13 Tahun 2006 tentang Pedoman Pengelolaan Keuangan Daerah;
- (k) Peraturan Menteri Dalam Negeri Nomor 59 Tahun 2007 tentang Pedoman Pengelolaan Keuangan Daerah;
- (l) Peraturan Daerah Provinsi Gorontalo Nomor 03 Tahun 2006 tentang Pokok-pokok Pengelolaan Keuangan Daerah (Lembaran Daerah Provinsi Gorontalo Tahun 2006 Nomor 03, Seri E.);
- (m) Peraturan Gubernur Nomor 39 Tahun 2009 tentang Mekanisme Pelaksanaan Pembayaran atas beban APBD;
- (n) Peraturan Gubernur Nomor 02 Tahun 2010 tentang Pelimpahan wewenang Pengelolaan Keuangan Pemerintah Provinsi Gorontalo kepada Koordinator Keuangan Daerah dan Kepala SKPD;
- (o) Peraturan Gubernur Gorontalo Nomor 75 Tahun 2016 tentang Kedudukan, Susunan Organisasi, Tugas dan Fungsi, serta Tata Kerja Dinas Kelautan dan Perikanan Provinsi Gorontalo;
- (p) Peraturan Gubernur No. 12 tahun 2020 tentang Perubahan Ketiga Atas Peraturan Gubernur Gorontalo Nomor 69 Tahun 2020 tentang Penjabaran Anggaran Pendapatan dan Belanja Daerah Provinsi Gorontalo Tahun Anggaran 2021.

1.3. Sistematika penulisan Catatan atas Laporan Keuangan

Catatan atas Laporan Keuangan meliputi penjelasan naratif atau rincian dari angka yang tertera dalam Laporan Realisasi Anggaran, Laporan Operasional, Laporan Perubahan Ekuitas, Neraca, Laporan Arus Kas dan Catatan atas Laporan Keuangan juga mencakup informasi tentang kebijakan akuntansi yang dipergunakan oleh entitas pelaporan dan informasi lain yang diharuskan dan dianjurkan untuk diungkapkan dalam Standar Akuntansi Pemerintahan serta ungkapan-ungkapan yang diperlukan untuk menghasilkan penyajian Laporan Keuangan secara wajar. Catatan atas Laporan Keuangan mengungkapkan hal-hal sebagai berikut :

- (a) Menyajikan informasi tentang kebijakan fiskal/keuangan, ekonomi makro, pencapaian target Undang-undang APBN/Perda APBD, berikut kendala dan



hambatan yang dihadapi dalam pencapaian target;

- (b) Menyajikan ikhtisar pencapaian kinerja keuangan selama tahun pelaporan;
- (c) Menyajikan informasi tentang dasar penyusunan Laporan Keuangan dan kebijakan-kebijakan akuntansi yang dipilih untuk diterapkan atas transaksi-transaksi dan kejadian-kejadian penting lainnya;
- (d) Mengungkapkan informasi yang diharuskan oleh Standar Akuntansi Pemerintahan yang belum disajikan pada lembar muka (on the face) Laporan Keuangan;
- (e) Mengungkapkan informasi untuk pos-pos aset dan kewajiban yang timbul sehubungan dengan penerapan basis akrual atas pendapatan dan belanja dan rekonsiliasinya dengan penerapan basis kas; dan
- (f) Menyediakan informasi tambahan yang diperlukan untuk penyajian yang wajar, yang tidak disajikan pada lembar muka (on the face) Laporan Keuangan.

**BAB. II****EKONOMI MIKRO, KEBIJAKAN KEUANGAN DAN PENCAPAIAN
TARGET KINERJA****2.1. Ekonomi Mikro**

Kondisi ekonomi mikro berdasarkan indikator kinerja yang mengacu pada tujuan dan sasaran dapat digambarkan sebagai berikut :

Tabel 1. Indikator Kerja SKPD

No.	Indikator Kinerja SKPD Yang Mengacu Pada Tujuan dan Sasaran RPJMD	TAHUN 2022		
		Target	Capaian*	% Capaian*
1.	Sektor Kelautan dan Perikanan			
1.1	Produksi perikanan Tangkap (ton)	129.817	131.764,26	101,50
1.2	Produksi Perikanan Budidaya (ton)	29.124	50.040	171,82
1.3	Produksi benih ikan laut dan payau yang dihasilkan (juta ekor)	18	18,11	100,61
1.4	Konsumsi ikan (kg/kap/thn)	59,9	61	101,84
1.5	Persentase kepatuhan (<i>compliance</i>) pelaku usaha KP terhadap ketentuan peraturan perundang-undangan yang berlaku (%)	86	86	100
1.6	Luas kawasan konservasi perairan daerah yang dikelola (Ha)	11.196	2.426	21,67
1.7	Pendapatan nelayan (Rp/bln)	4.211.837	4.211.837	100
1.8	Pendapatan pembudidaya ikan laut dan payau (Rp./Bln)	4.097.973	4.097.973	100
1.9	Pendapatan pengolah dan pemasar perikanan (Rp./Bln)	4.262.835	4.262.835	108
1.10	Produksi ikan yang diantarpulaukan/ antar daerah atau ekspor (Ton)	2.518	2.688,57	106,77

**Data Sementara*



2.2. Kebijakan Keuangan

Anggaran Pendapatan dan Belanja Daerah (APBD) pada hakekatnya merupakan salah satu instrumen kebijakan yang dipakai sebagai alat untuk meningkatkan pelayanan umum dan kesejahteraan masyarakat di daerah. Oleh karena itu Pemerintah Daerah dan DPRD harus berupaya secara nyata dan terstruktur guna menghasilkan APBD yang dapat mencerminkan kebutuhan riil masyarakat sesuai dengan potensi daerah serta dapat memenuhi tuntutan terciptanya anggaran daerah yang berorientasi pada kepentingan dan akuntabilitas publik.

Penyusunan Anggaran Pendapatan dan Belanja Daerah Provinsi Gorontalo Tahun Anggaran 2022 Bidang Kelautan dan Perikanan, pada dasarnya telah mempertimbangkan aspek sosial dan ekonomi serta aspek-aspek lainnya yang diharapkan akan berpengaruh terhadap peningkatan sosial/ekonomi daerah.

Kebijakan fiskal/keuangan yang ditempuh dalam rangka mengantisipasi kondisi Tahun 2020 berupa kebijakan peningkatan pendapatan, efisiensi belanja, dan penentuan sumber dan penggunaan pembiayaan.

Dalam rangka meningkatkan pendapatan, kebijakan yang ditempuh adalah:

- a. Sistem Operasional Pemungutan Pendapatan Daerah Bukan Pajak
- b. Peningkatan Pendapatan Daerah dengan intensifikasi dan ekstensifikasi bersumber dari Pajak Daerah
- c. Meningkatkan kualitas dan optimalisasi pengelolaan aset untuk peningkatan pendapatan
- d. Mengoptimalkan kinerja UPTD penghasil PAD untuk memberikan kontribusi secara signifikan terhadap Pendapatan Daerah.

Belanja daerah disusun dengan pendekatan prestasi kerja yang berorientasi pada pencapaian hasil dari input yang direncanakan. Oleh karena itu, APBD 2022 lebih mengutamakan pada pencapaian hasil melalui belanja langsung (program dan kegiatan) daripada belanja tidak langsung.

Sedangkan kebijakan penentuan sumber dan penggunaan pembiayaan, yaitu apabila diperoleh surplus akan ditentukan pemanfaatan surplus dalam pengeluaran



pembiayaan, namun apabila diperoleh defisit akan ditentukan sumber-sumber pembiayaan dalam penerimaan pembiayaan.

2.3. Pencapaian Target Kinerja APBD

Secara umum capaian target dan realisasi APBD Dinas Kelautan dan Perikanan Provinsi Gorontalo Tahun 2022 dapat digambarkan sebagai berikut :

Tabel 2. Capaian Target dan Realisasi APBD Dinas Kelautan dan Perikanan Provinsi Gorontalo Tahun 2022

	APBD (Rp)	Realisasi APBD (Rp)
Pendapatan	1.366.960.000,00	761.390.086,00
Belanja	48.866.763.551,00	43.397.036.658,55
Surplus/(Defisit)	(47.499.803.551,00)	(42.635.646.572,55)
SiLPA	(47.499.803.551,00)	(42.635.646.572,55)

Sumber: Data FMIS Dinas Kelautan dan Perikanan Provinsi Gorontalo, 2022

**BAB. III****IKHTISAR PENCAPAIAN KINERJA KEUANGAN****3.1. Ikhtisar Realisasi Pencapaian Target Kinerja Keuangan**

Pencapaian kinerja keuangan dilakukan dengan mengurangi pembiayaan yang tidak perlu dan melaksanakan efektivitas dan efisiensi pengeluaran keuangan dengan tetap meningkatkan program dan kegiatan yang berbasis masyarakat serta meningkatkan program dan kegiatan fisik yang menunjang pertumbuhan perekonomian dan mengurangi angka pengangguran.

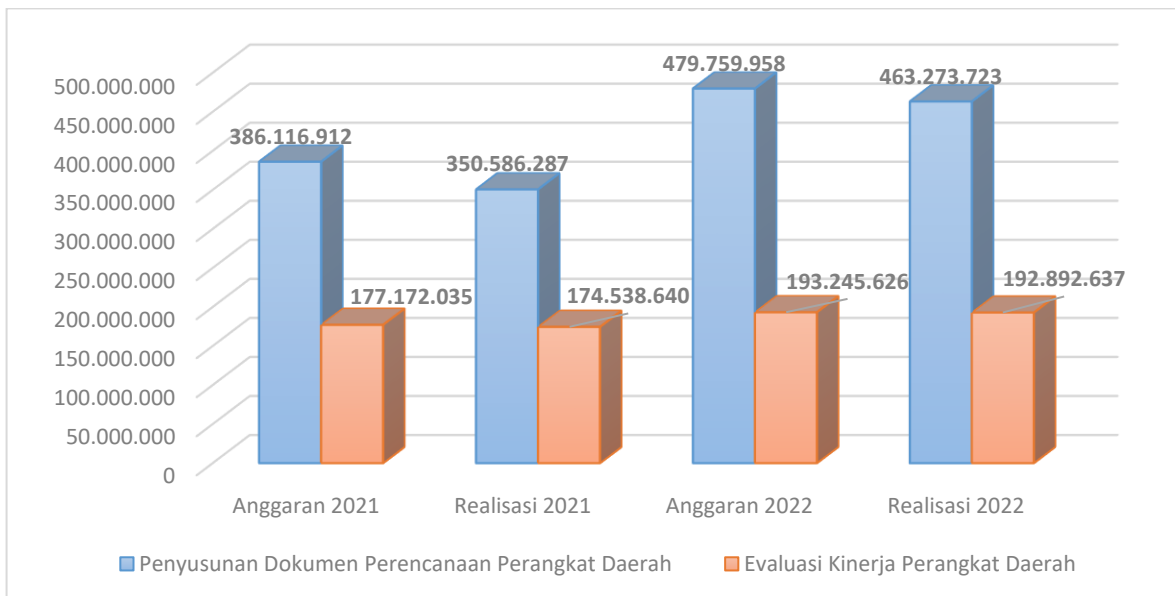
Adapun Program dan Kegiatan yang ada pada Dinas Kelautan dan Perikanan Provinsi Gorontalo adalah sebagai berikut :

3.1.1. PROGRAM PENUNJANG URUSAN PEMERINTAHAN DAERAH PROVINSI**1. Kegiatan Perencanaan, Penganggaran, dan Evaluasi Kinerja Perangkat Daerah**

Kegiatan ini meliputi sub kegiatan Penyusunan Dokumen Perencanaan Perangkat Daerah, dan Evaluasi Kinerja Perangkat Daerah dengan rincian sebagai berikut :

Tabel 3. Komposisi Anggaran dan Realisasi Kegiatan Perencanaan, Penganggaran, dan Evaluasi Kinerja Perangkat Daerah

No	Sub Kegiatan	ANGGARAN 2022 (Rp)			Indikator Kinerja Keuangan %	ANGGARAN 2021 (Rp)	
		Pagu	Realisasi	Sisa		Pagu	Realisasi
1	2	3	4	5	6	7	8
1	Penyusunan Dokumen Perencanaan Perangkat Daerah	479.759.958	463.273.723	16.486.235	96,56	386.116.912	350.586.287
2	Evaluasi Kinerja Perangkat Daerah	193.245.626	192.892.637	352.989	99,82	177.172.035	174.538.640



Gambar 1. Komposisi Anggaran dan Realisasi Kegiatan Perencanaan, Penganggaran, dan Evaluasi Kinerja Perangkat Daerah

Tahun Anggaran 2022 untuk Kegiatan Perencanaan, Penganggaran, dan Evaluasi Kinerja Perangkat Daerah memiliki pagu anggaran sebesar Rp. 673.005.584,- (enam ratus tujuh puluh tiga juta lima ribu lima ratus delapan puluh empat rupiah) dengan realisasi keuangan sebesar Rp. 656.166.360,- (enam ratus lima puluh enam juta seratus enam puluh enam ribu tiga ratus enam puluh rupiah) atau 97,50 % yang terdiri dari : (1) Sub Kegiatan Penyusunan Dokumen Perencanaan Perangkat Daerah realisasi sebesar Rp. 463.273.723,- (empat ratus enam puluh tiga juta dua ratus tujuh puluh tiga ribu tujuh ratus dua puluh tiga rupiah) atau 96,56%, dan; (2) Sub Kegiatan Evaluasi Kinerja Perangkat Daerah realisasi sebesar Rp. 192.892.637,- (seratus sembilan puluh dua juta delapan ratus sembilan puluh dua ribu enam ratus tiga puluh tujuh rupiah) atau 99,82%. Dibandingkan dengan Tahun Anggaran 2021 pada Kegiatan Perencanaan, Koordinasi, Monitoring dan Evaluasi memiliki pagu anggaran sebesar Rp. 563.288.947,- (lima ratus enam puluh tiga juta dua ratus delapan puluh delapan ribu sembilan ratus empat puluh tujuh rupiah) dengan realisasi keuangan sebesar Rp. 525.124.927,- (lima ratus dua puluh lima juta seratus dua puluh empat ribu sembilan ratus dua puluh tujuh rupiah) atau 93,22%.

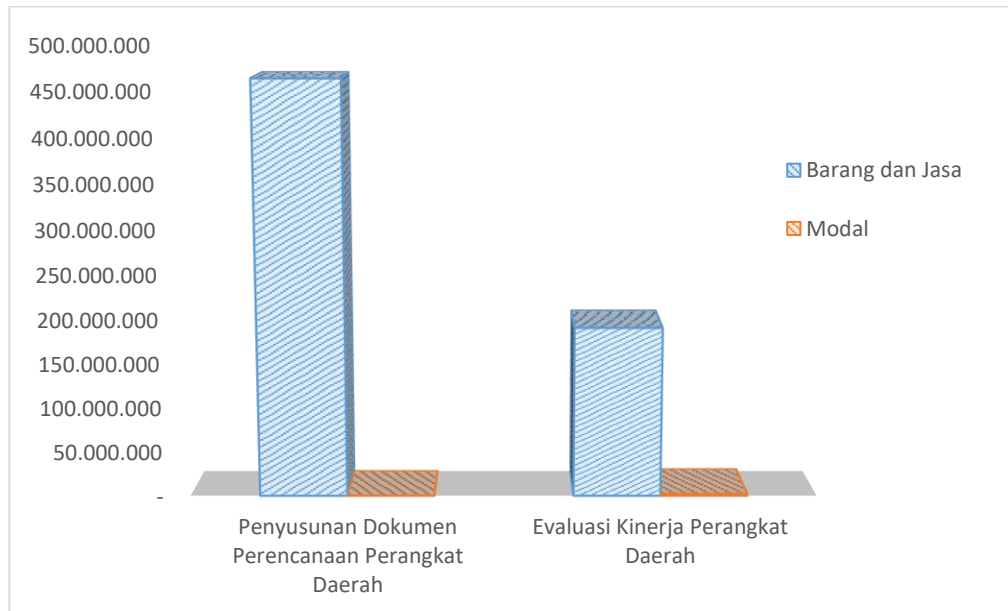
Adapaun rincian realisasi pada TA. 2022 sebagai berikut:

**a. Sub Kegiatan Penyusunan Dokumen Perencanaan Perangkat Daerah**

- Realisasi Belanja Barang dan Jasa sebesar Rp. 463.273.723,- atau 96,56 %
- Realisasi Belanja Modal sebesar Rp. 0,- atau 0,00 %

b. Sub Kegiatan Evaluasi Kinerja Perangkat Daerah

- Realisasi Belanja Barang dan Jasa sebesar Rp. 190.742.637,- atau 98,70 %
- Realisasi Belanja Modal sebesar Rp. 2.150.000,- atau 1,11 %



Gambar 2. Belanja Barang dan Jasa serta Modal

2. Kegiatan Administrasi Keuangan Perangkat Daerah

Kegiatan Administrasi Keuangan Perangkat Daerah meliputi 2 (dua) sub kegiatan, yaitu : 1) Penyediaan Gaji dan Tunjangan ASN, 2) Koordinasi dan Penyusunan Laporan Keuangan Bulanan/Triwulanan/Semesteran SKPD dengan realisasi anggaran adalah sebagai berikut :

Tabel 4. Komposisi Anggaran dan Realisasi Kegiatan Administrasi Keuangan Perangkat Daerah

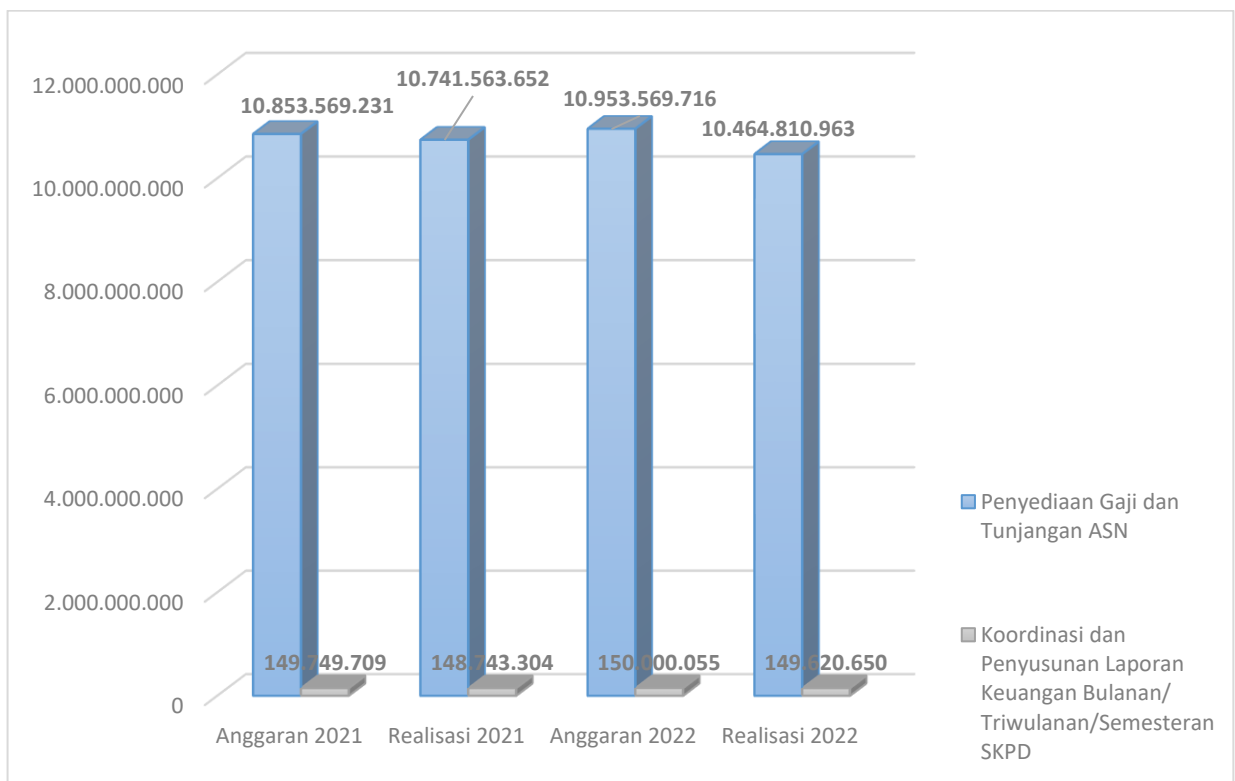
No	Sub Kegiatan	ANGGARAN 2022 (Rp)			Indikator Kinerja Keuangan %	ANGGARAN 2021 (Rp)	
		Pagu	Realisasi	Sisa		Pagu	Realisasi
1	2	3	4	5	6	7	8
1	Penyediaan Gaji dan Tunjangan ASN	10.953.569.716	10.464.810.963	488.758.753	95,54	10.853.569.231	10.741.563.652



DINAS PERIKANAN DAN KELAUTAN PROVINSI GORONTALO

Catatan Atas Laporan Keuangan Tahun 2022

2	Koordinasi dan Penyusunan Laporan Keuangan Bulanan/ Triwulanan/ Semesteran SKPD	150.000.055	149.620.650	379.405	99,75	149.749.709	148.743.304
---	---	-------------	-------------	---------	-------	-------------	-------------



Gambar 3. Komposisi Anggaran dan Realisasi Kegiatan Administrasi Keuangan Perangkat Daerah

Tahun Anggaran 2022 untuk Kegiatan Administrasi Keuangan Perangkat Daerah memiliki pagu anggaran sebesar Rp. 11.103.569.771,- (sebelas milyar seratus tiga juta lima ratus enam puluh sembilan ribu tujuh ratus tujuh puluh satu rupiah) dengan realisasi keuangan sebesar Rp. 10.614.431.613,- (sepuluh milyar enam ratus empat belas juta empat ratus tiga puluh satu ribu enam ratus tiga belas rupiah) atau 95,59% yang terdiri dari : (1) Sub Kegiatan Penyediaan Gaji dan Tunjangan ASN realisasi sebesar Rp. 10.464.810.963,- (sepuluh milyar empat ratus enam puluh empat juta delapan ratus sepuluh ribu sembilan ratus enam puluh tiga rupiah) atau 95,54%, dan; (2) Sub Kegiatan Koordinasi dan Penyusunan Laporan Keuangan Bulanan/Triwulanan/Semesteran SKPD realisasi sebesar Rp. 149.620.650,- (seratus empat puluh sembilan juta enam ratus dua puluh ribu enam ratus lima puluh rupiah) atau 99,75%. Dibandingkan dengan



Tahun Anggaran 2021 pada Kegiatan Administrasi Keuangan Perangkat Daerah memiliki pagu anggaran sebesar Rp. 11.003.318.940,- (sebelas milyar tiga juta tiga ratus delapan belas ribu sembilan ratus empat puluh rupiah) dengan realisasi keuangan sebesar Rp. 10.890.306.956,- (sepuluh milyar delapan ratus sembilan puluh juta tiga ratus enam ribu sembilan ratus lima puluh enam rupiah) atau 98,97 %.

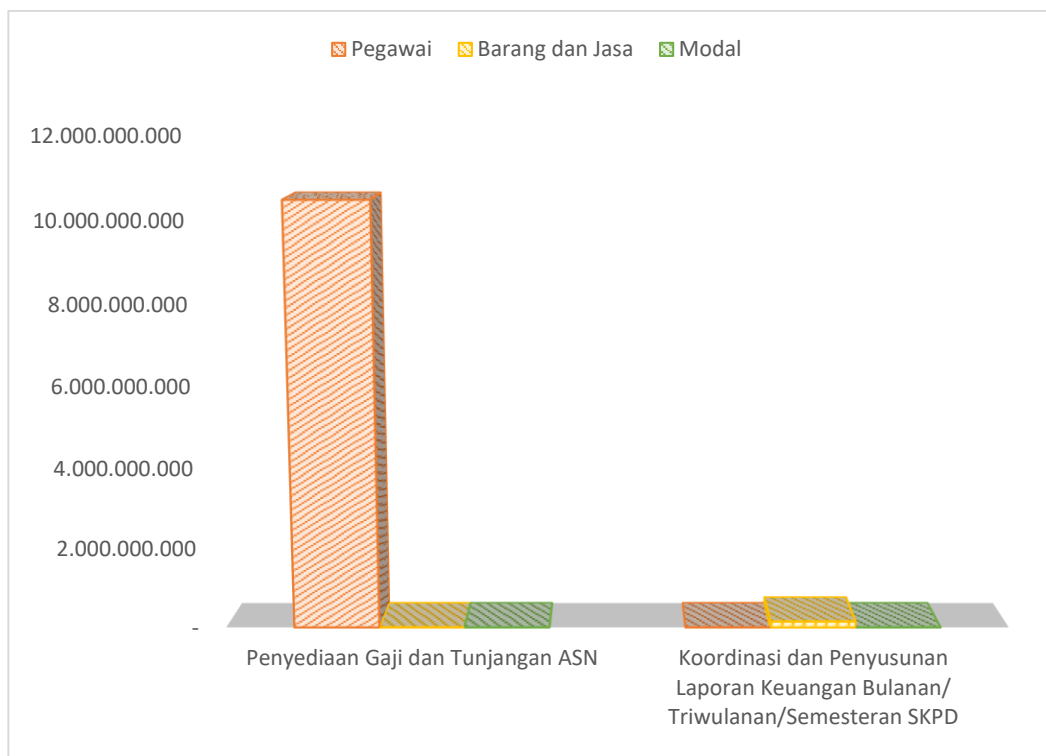
Adapun rincian realisasi pada TA. 2022 sebagai berikut:

a. Sub Kegiatan Penyediaan Gaji dan Tunjangan ASN

- Realisasi Belanja Pegawai sebesar Rp. 10.464.810.963,- atau 95,54 %
- Realisasi Belanja Barang dan Jasa sebesar Rp. 0,- atau 0,00 %
- Realisasi Belanja Modal sebesar Rp. 0,- atau 0,00 %

b. Sub Kegiatan Koordinasi dan Penyusunan Laporan Keuangan Bulanan/Triwulanan/Semesteran SKPD

- Realisasi Belanja Pegawai sebesar Rp. 0,- atau 0,00 %
- Realisasi Belanja Barang dan Jasa sebesar Rp. 149.620.650,- atau 99,75 %
- Realisasi Belanja Modal sebesar Rp. 0,- atau 0,00 %



Gambar 4. Belanja Barang dan Jasa serta Modal

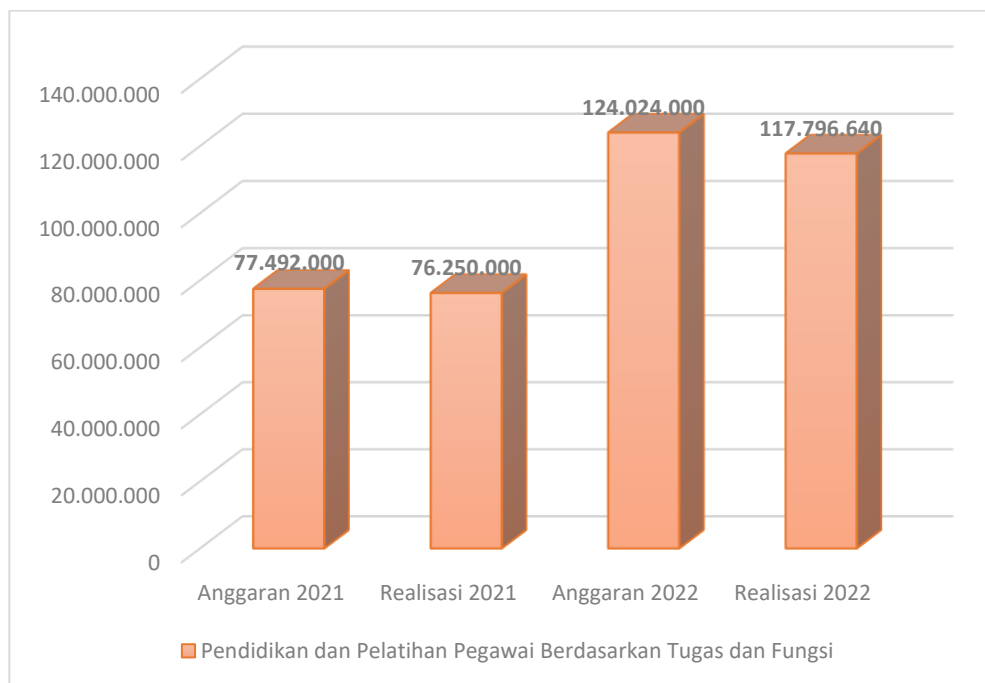


3. Kegiatan Administrasi Kepegawaian Perangkat Daerah

Kegiatan Administrasi Keuangan Perangkat Daerah terdiri dari sub kegiatan Pendidikan dan Pelatihan Pegawai Berdasarkan Tugas dan Fungsi dengan realisasi anggaran adalah sebagai berikut :

Tabel 5. Komposisi Anggaran dan Realisasi Kegiatan Administrasi Kepegawaian Perangkat Daerah

No	Sub Kegiatan	ANGGARAN 2022 (Rp)			Indikator Kinerja Keuangan %	ANGGARAN 2021 (Rp)	
		Pagu	Realisasi	Sisa		Pagu	Realisasi
1	2	3	4	5	6	7	8
1	Pendidikan dan Pelatihan Pegawai Berdasarkan Tugas dan Fungsi	124.024.000	117.796.640	1.242.000	94,98	77.492.000	76.250.000



Gambar 5. Komposisi Anggaran dan Realisasi Kegiatan Administrasi Kepegawaian Perangkat Daerah

Tahun Anggaran 2022 untuk Kegiatan Administrasi Kepegawaian Perangkat Daerah yang terdiri dari Sub Kegiatan Pendidikan dan Pelatihan Pegawai Berdasarkan Tugas dan Fungsi memiliki pagu anggaran sebesar Rp. 124.024.000,- (seratus dua puluh empat juta dua puluh empat ribu rupiah)

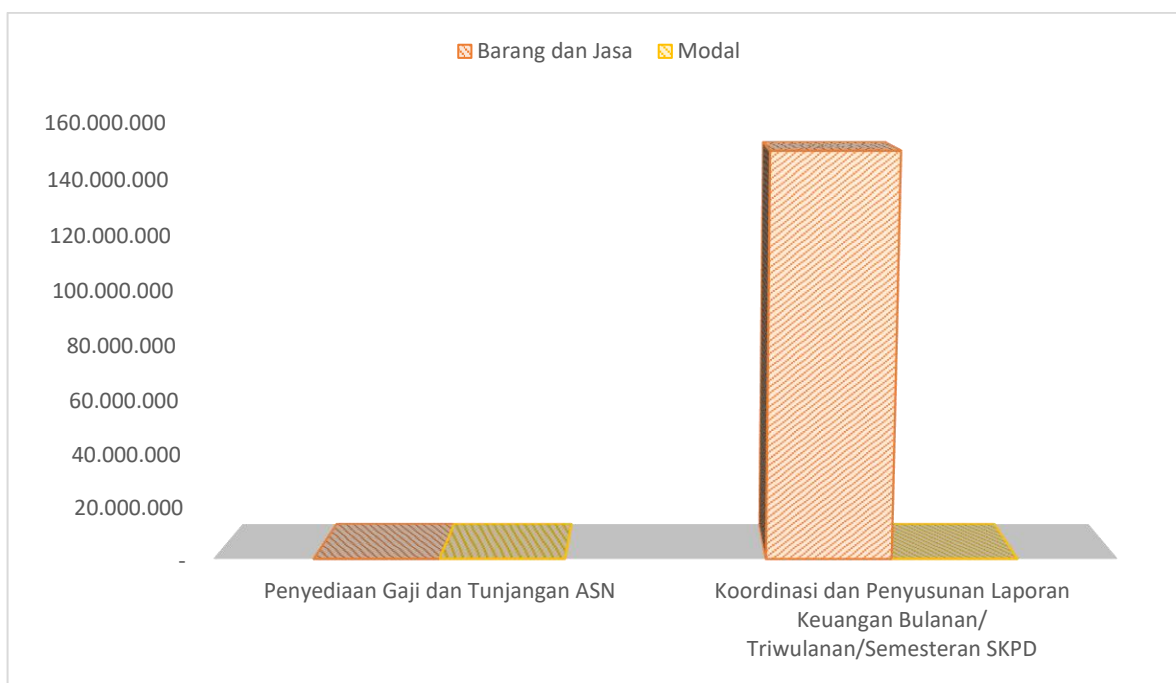


dengan realisasi keuangan sebesar Rp. 117.796.640,- (seratus tujuh belas juta tujuh ratus sembilan puluh enam ribu enam ratus empat puluh rupiah) atau 98,40 %. Dibandingkan dengan Tahun Anggaran 2021 pada Kegiatan Administrasi Kepegawaian Perangkat Daerah memiliki pagu anggaran sebesar Rp. 77.492.000,- (tujuh puluh tujuh juta empat ratus sembilan puluh dua ribu rupiah) dengan realisasi keuangan sebesar Rp. 76.250.000,- (tujuh puluh enam juta dua ratus lima puluh ribu rupiah) atau 98,40 %.

Adapaun rincian realisasi pada TA. 2022 sebagai berikut:

a. Sub Kegiatan Pendidikan dan Pelatihan Pegawai Berdasarkan Tugas dan Fungsi

- Realisasi Belanja Barang dan Jasa sebesar Rp. 117.796.640,- atau 94,98 %
- Realisasi Belanja Modal sebesar Rp. 0,- atau 0,00 %



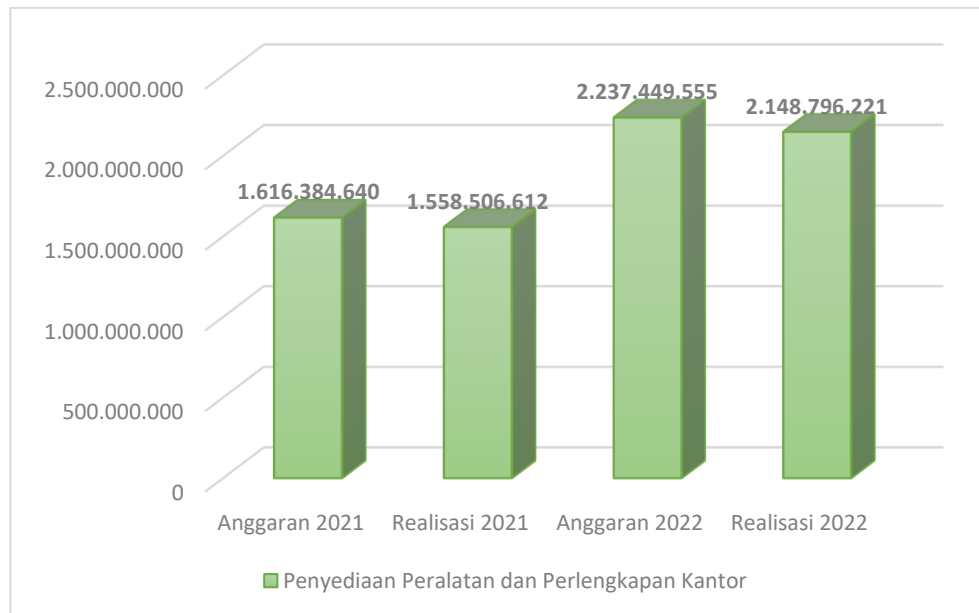
Gambar 6. Belanja Barang dan Jasa serta Modal

4. Kegiatan Administrasi Umum Perangkat Daerah

Kegiatan Administrasi Umum Perangkat Daerah terdiri dari sub kegiatan Penyediaan Peralatan dan Perlengkapan Kantor dengan realisasi anggaran adalah sebagai berikut :

**Tabel 6. Komposisi Anggaran dan Realisasi Kegiatan Administrasi Umum Perangkat Daerah**

No	Sub Kegiatan	ANGGARAN 2022 (Rp)			Indikator Kinerja Keuangan %	ANGGARAN 2021 (Rp)	
		Pagu	Realisasi	Sisa		Pagu	Realisasi
1	2	3	4	5	6	7	8
1	Penyediaan Peralatan dan Perlengkapan Kantor	2.237.449.555	2.148.796.221	88.653.334	96,04	1.616.384.640	1.558.506.612

**Gambar 7. Komposisi Anggaran dan Realisasi Kegiatan Administrasi Umum Perangkat Daerah**

Tahun anggaran 2022 untuk Kegiatan Administrasi Umum Perangkat Daerah yang terdiri dari Sub Kegiatan Penyediaan Peralatan dan Perlengkapan Kantor memiliki pagu anggaran sebesar Rp. 2.237.449.555,- (dua milyar dua ratus tiga puluh tujuh juta empat ratus empat puluh sembilan ribu lima ratus lima puluh lima rupiah) dengan realisasi keuangan sebesar Rp. 2.148.796.221,- (dua milyar seratus empat puluh delapan juta tujuh ratus sembilan puluh enam ribu dua ratus dua puluh satu rupiah) atau 96,04%. Dibandingkan dengan Tahun Anggaran 2021 pada Kegiatan Administrasi Umum Perangkat Daerah memiliki pagu anggaran sebesar Rp. 1.616.384.640,- (satu milyar enam ratus enam belas juta tiga ratus delapan puluh empat ribu enam ratus empat puluh rupiah) dengan realisasi keuangan sebesar Rp. 1.558.506.612,- (satu milyar

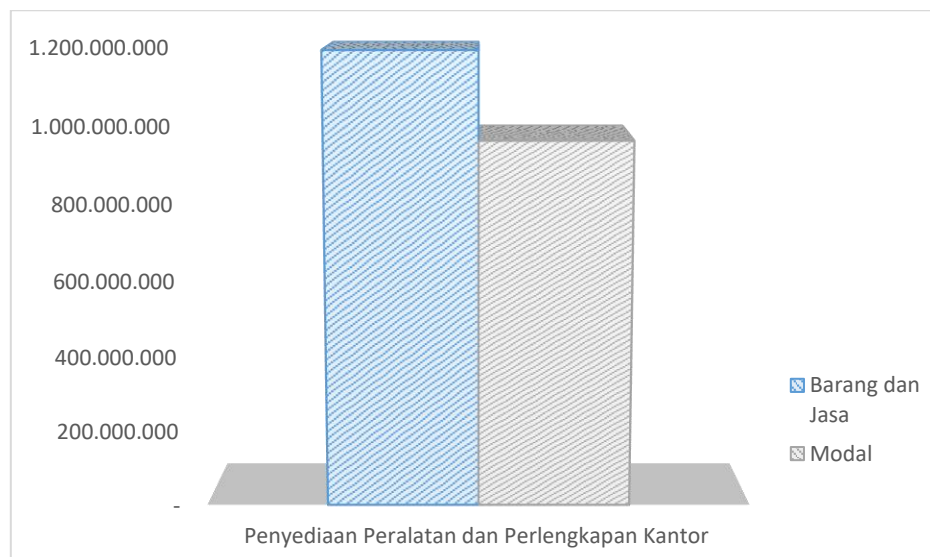


lima ratus lima puluh delapan juta lima ratus enam ribu enam ratus dua belas rupiah) atau 96,42 %.

Adapaun rincian realisasi pada TA. 2022 sebagai berikut:

a. Sub Kegiatan Penyediaan Peralatan dan Perlengkapan Kantor

- Realisasi Belanja Barang dan Jasa sebesar Rp.1.188.791.121,- atau 53,13 %
- Realisasi Belanja Modal sebesar Rp. 960.005.100,- atau 42,91 %



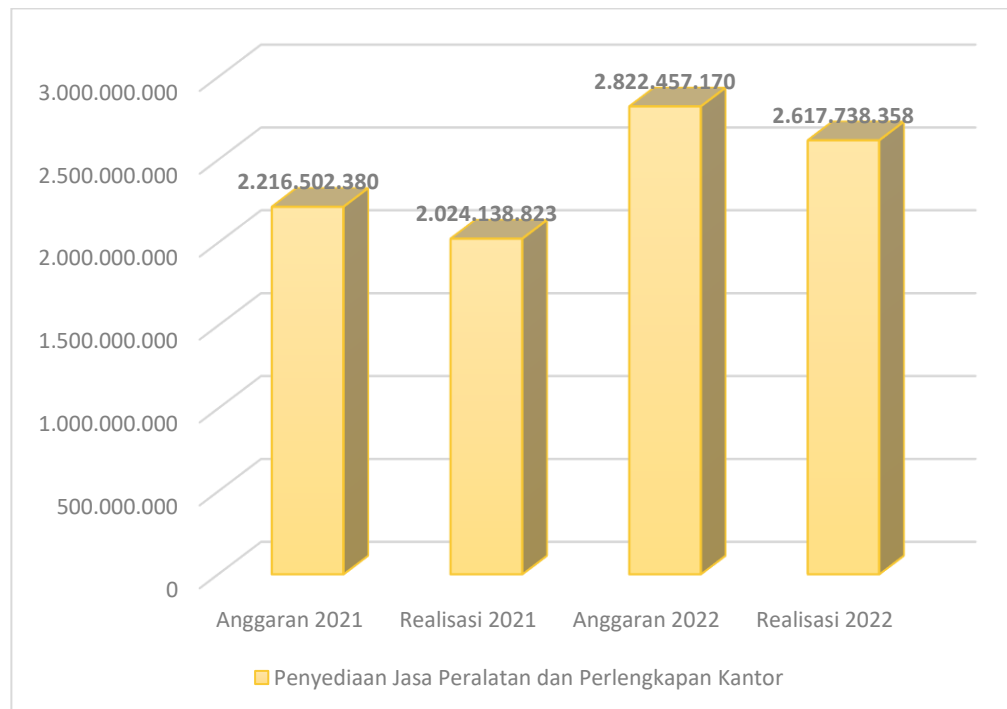
Gambar 8. Belanja Barang dan Jasa serta Modal

5. Kegiatan Penyediaan Jasa Penunjang Urusan Pemerintahan Daerah

Kegiatan Penyediaan Jasa Penunjang Urusan Pemerintahan Daerah terdiri dari sub kegiatan Penyediaan Jasa Peralatan dan Perlengkapan Kantor dengan realisasi anggaran adalah sebagai berikut :

Tabel 7. Komposisi Anggaran dan Realisasi Kegiatan Penyediaan Jasa Penunjang Urusan Pemerintahan Daerah

No	Sub Kegiatan	ANGGARAN 2022 (Rp)			Indikator Kinerja Keuangan %	ANGGARAN 2021 (Rp)	
		Pagu	Realisasi	Sisa		Pagu	Realisasi
1	2	3	4	5	6	7	8
1	Penyediaan Jasa Peralatan dan Perlengkapan Kantor	2.822.457.170	2.617.738.358	204.718.812	92,75	2.216.502.380	2.024.138.823



Gambar 9. Komposisi Anggaran dan Realisasi Kegiatan Penyediaan Jasa Penunjang Urusan Pemerintahan Daerah

Tahun Anggaran 2022 untuk Kegiatan Penyediaan Jasa Penunjang Urusan Pemerintahan Daerah yang terdiri dari Sub Kegiatan Penyediaan Jasa Peralatan dan Perlengkapan Kantor memiliki pagu anggaran sebesar Rp. 2.822.457.170,- (dua milyar delapan ratus dua puluh dua juta empat ratus lima puluh tujuh ribu seratus tujuh puluh rupiah) dengan realisasi keuangan sebesar Rp. 2.617.738.358,- (dua milyar enam ratus tujuh belas juta tujuh ratus tiga puluh delapan ribu tiga ratus lima puluh delapan rupiah) atau 92,75 %. Dibandingkan dengan Tahun Anggaran 2021 pada Kegiatan Penyediaan Jasa Penunjang Urusan Pemerintahan Daerah memiliki pagu anggaran sebesar Rp. 2.216.502.380,- (dua milyar dua ratus enam belas juta lima ratus dua ribu tiga ratus delapan puluh rupiah) dengan realisasi keuangan sebesar Rp. 2.024.138.823,- (dua milyar dua puluh empat juta rupiah) atau 91,32 %.

Adapaun rincian realisasi pada TA. 2022 sebagai berikut:

a. Sub Kegiatan Penyediaan Jasa Peralatan dan Perlengkapan Kantor

- Realisasi Belanja Barang dan Jasa sebesar Rp. 2.486.224.858,- atau 88,09 %
- Realisasi Belanja Modal sebesar Rp. 131.513.500,- atau 4,66 %



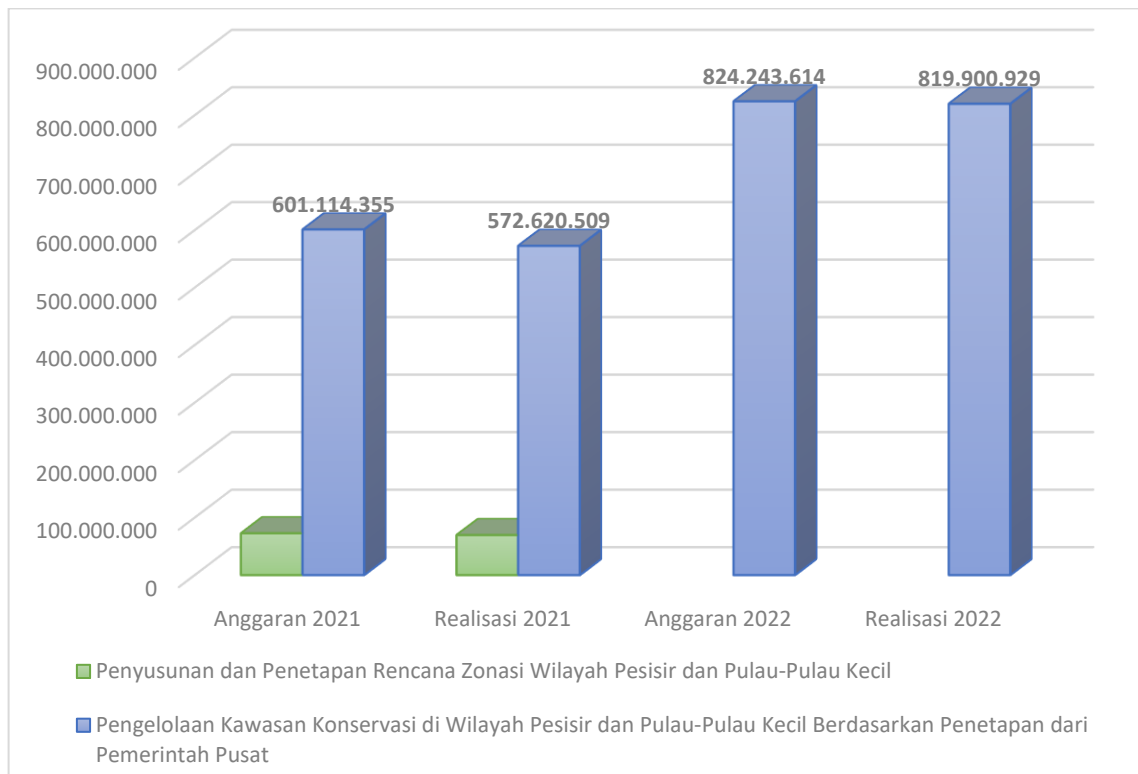
Gambar 10. Belanja Barang dan Jasa serta Modal

6. Kegiatan Pengelolaan Ruang Laut Sampai Dengan 12 Mil di Luar Minyak dan Gas Bumi

Kegiatan Pengelolaan Ruang Laut Sampai Dengan 12 Mil di Luar Minyak dan Gas Bumi terdiri dari Sub Kegiatan Pengelolaan Kawasan Konservasi di Wilayah Pesisir dan Pulau-Pulau Kecil Berdasarkan Penetapan dari Pemerintah Pusat. Adapun realisasi anggaran adalah sebagai berikut:

Tabel 8. Komposisi Anggaran dan Realisasi Kegiatan Pengelolaan Ruang Laut Sampai Dengan 12 Mil di Luar Minyak dan Gas Bumi

No	Sub Kegiatan	ANGGARAN 2022 (Rp)			Indikator Kinerja Keuangan %	ANGGARAN 2021 (Rp)	
		Pagu	Realisasi	Sisa		Pagu	Realisasi
1	2	3	4	5	6	7	8
1	Penyusunan dan Penetapan Rencana Zonasi Wilayah Pesisir dan Pulau-Pulau Kecil	-	-	-	95,71	72.745.724	69.627.726
2	Pengelolaan Kawasan Konservasi di Wilayah Pesisir dan Pulau-Pulau Kecil Berdasarkan Penetapan dari Pemerintah Pusat	824.243.614	819.900.929	4.342.685	99,47	601.114.355	572.620.509




Gambar 11. Komposisi Anggaran dan Realisasi Kegiatan Pengelolaan Ruang Laut Sampai Dengan 12 Mil di Luar Minyak dan Gas Bumi

Tahun Anggaran 2022 untuk Kegiatan Pengelolaan Ruang Laut Sampai Dengan 12 Mil di Luar Minyak dan Gas Bumi yang terdiri dari Sub Kegiatan Pengelolaan Kawasan Konservasi di Wilayah Pesisir dan Pulau-Pulau Kecil Berdasarkan Penetapan dari Pemerintah Pusat memiliki pagu anggaran sebesar Rp. 824.243.614,- (delapan ratus dua puluh empat juta dua ratus empat puluh tiga ribu enam ratus empat belas rupiah) dengan realisasi keuangan sebesar Rp. 819.900.929,- (delapan ratus sembilan juta sembilan ratus ribu sembilan ratus dua puluh sembilan rupiah) atau 99,47 %. Dibandingkan dengan Tahun Anggaran 2021 pada Kegiatan Pengelolaan Ruang Laut Sampai Dengan 12 Mil di Luar Minyak dan Gas Bumi memiliki pagu anggaran sebesar Rp. 673.860.079,- (enam ratus tujuh puluh tiga juta delapan ratus enam puluh ribu tujuh puluh sembilan rupiah) dengan realisasi keuangan sebesar Rp. 642.248.235,- (enam ratus empat puluh dua juta dua ratus empat puluh delapan ribu dua ratus tiga puluh lima rupiah) atau 95,31 %.

Adapun rincian realisasi pada TA. 2022 sebagai berikut:

**a. Sub Kegiatan Pengelolaan Kawasan Konservasi di Wilayah Pesisir dan Pulau-Pulau Kecil Berdasarkan Penetapan dari Pemerintah Pusat**

- Realisasi Belanja Barang dan Jasa sebesar Rp. 819.900.929,- atau 99,47 %
- Realisasi Belanja Modal sebesar Rp. 0,- atau 0,00 %



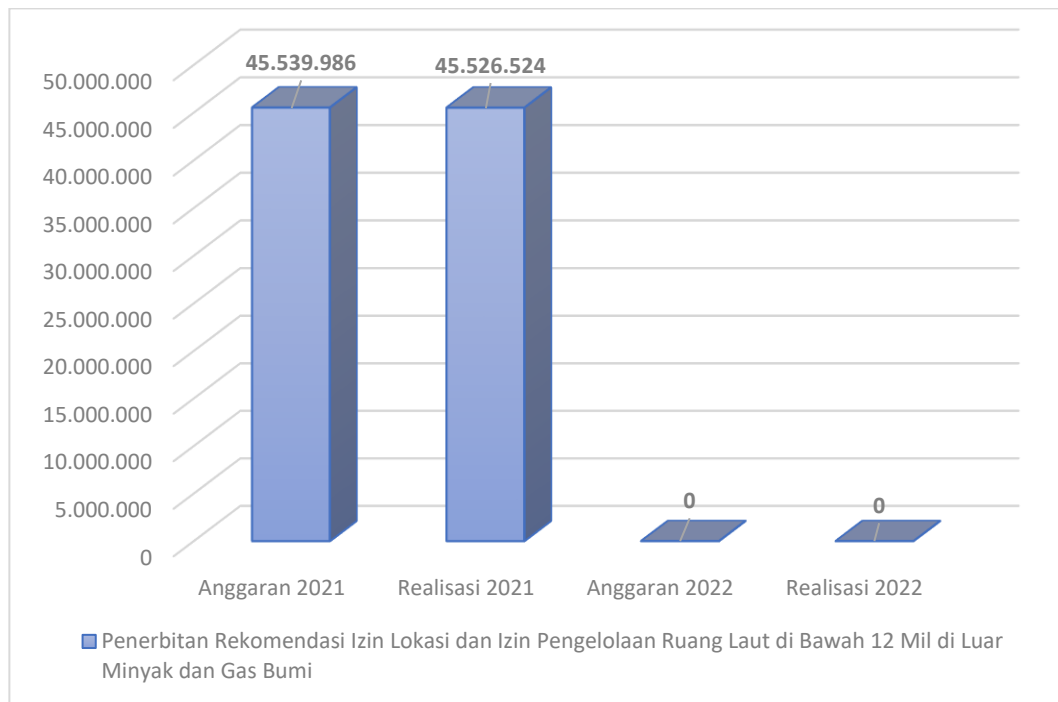
Gambar 12. Belanja Barang dan Jasa serta Modal

7. Kegiatan Penerbitan Izin Pemanfaatan Ruang Laut di Bawah 12 Mil di Luar Minyak dan Gas Bumi

Pada Tahun Anggaran 2022 ini, Kegiatan Penerbitan Izin Pemanfaatan Ruang Laut di Bawah 12 Mil di Luar Minyak dan Gas Bumi tidak memperoleh alokasi anggaran. Dibandingkan dengan Tahun Anggaran 2021 kegiatan ini yang terdiri dari Sub Kegiatan Penerbitan Rekomendasi Izin Lokasi dan Izin Pengelolaan Ruang Laut di Bawah 12 Mil di Luar Minyak dan Gas Bumi memiliki pagu anggaran sebesar Rp. 45.539.986,- (empat puluh lima juta lima ratus tiga puluh sembilan ribu sembilan ratus delapan puluh enam rupiah) dengan realisasi keuangan sebesar Rp. 45.526.524,- (empat puluh lima juta lima ratus dua puluh enam ribu lima ratus dua puluh empat rupiah) atau 99,97 %.

Tabel 9. Komposisi Anggaran dan Realisasi Kegiatan Penerbitan Izin Pemanfaatan Ruang Laut di Bawah 12 Mil di Luar Minyak dan Gas Bumi

No	Sub Kegiatan	ANGGARAN 2022 (Rp)			Indikator Kinerja Keuangan %	ANGGARAN 2021 (Rp)	
		Pagu	Realisasi	Sisa		Pagu	Realisasi
1	2	3	4	5	6	7	8
1	Penerbitan Rekomendasi Izin Lokasi dan Izin Pengelolaan Ruang Laut di Bawah 12 Mil di Luar Minyak dan Gas Bumi	-	-	-	-	45.539.986	45.526.524



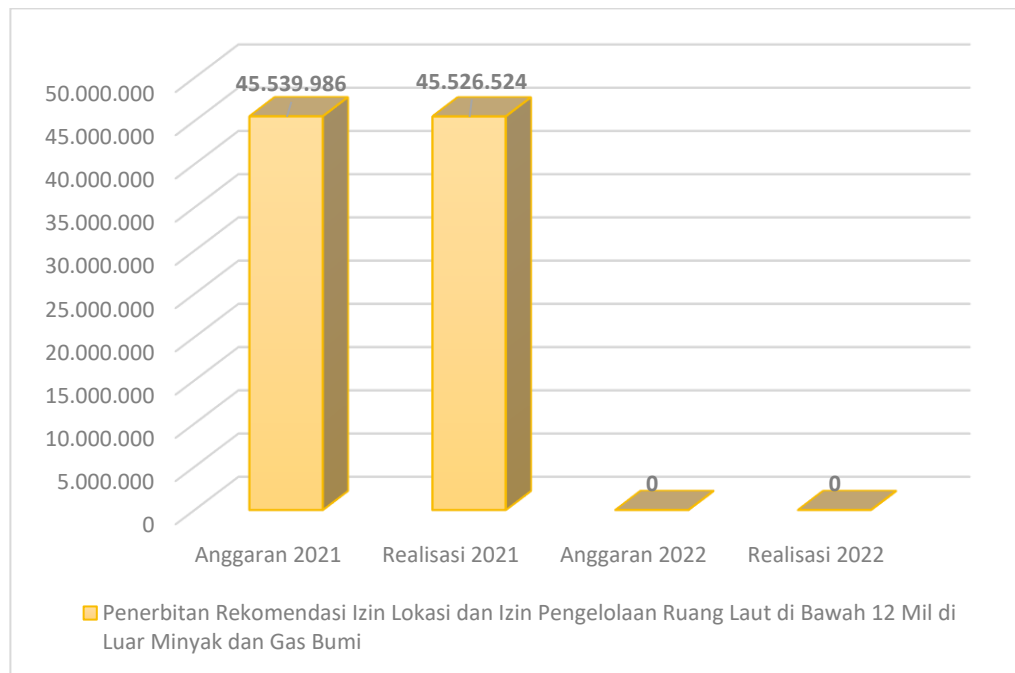
Gambar 13. Komposisi Anggaran dan Realisasi Kegiatan Penerbitan Izin Pemanfaatan Ruang Laut di Bawah 12 Mil di Luar Minyak dan Gas Bumi

8. Kegiatan Pemberdayaan Masyarakat Pesisir dan Pulau-Pulau Kecil

Kegiatan Pemberdayaan Masyarakat Pesisir dan Pulau-Pulau Kecil ini terdiri dari Sub Kegiatan Penguatan dan Pengembangan Kelembagaan Masyarakat Pesisir dan Pulau-Pulau Kecil dengan realisasi anggaran adalah sebagai berikut :

Tabel 10. Komposisi Anggaran dan Realisasi Kegiatan Pemberdayaan Masyarakat Pesisir dan Pulau-Pulau Kecil

No	Sub Kegiatan	ANGGARAN 2022 (Rp)			Indikator Kinerja Keuangan %	ANGGARAN 2021 (Rp)	
		Pagu	Realisasi	Sisa		Pagu	Realisasi
1	2	3	4	5	6	7	8
1	Penguatan dan Pengembangan Kelembagaan Masyarakat Pesisir dan Pulau-Pulau Kecil	359.863.948	310.515.000	49.348.948	86,29	1.080.360.000	1.015.549.336,26
2	Pemberian Pendampingan, Kemudahan Akses Ilmu Pengetahuan, Teknologi dan Informasi, Serta Penyelenggaraan Pendidikan dan Pelatihan	-	-	-	-	21.484.164	17.655.000




Gambar 15. Komposisi Anggaran dan Realisasi Kegiatan Pemberdayaan Masyarakat Pesisir dan Pulau-Pulau Kecil

Tahun Anggaran 2022 untuk Kegiatan Pemberdayaan Masyarakat Pesisir dan Pulau-Pulau Kecil yang terdiri dari Sub Kegiatan Penguatan dan Pengembangan Kelembagaan Masyarakat Pesisir dan Pulau-Pulau Kecil memiliki pagu anggaran sebesar Rp. 359.863.948,- (tiga ratus lima puluh sembilan juta delapan ratus enam puluh tiga ribu sembilan ratus empat puluh delapan rupiah) dengan realisasi keuangan sebesar Rp. 310.515.000,- (tiga ratus sepuluh juta lima ratus rupiah) atau 86,29 %. Dibandingkan dengan Tahun Anggaran 2021 pada Kegiatan Pemberdayaan Masyarakat Pesisir dan Pulau-Pulau Kecil memiliki pagu anggaran sebesar Rp. 1.101.844.164,- (satu milyar seratus satu juta delapan ratus empat puluh empat ribu seratus enam puluh empat rupiah) dengan realisasi keuangan sebesar Rp. 1.033.204.336,26 (satu milyar tiga puluh tiga juta dua ratus empat ribu tiga ratus tiga puluh enam koma dua enam rupiah) atau 93,77 %.

Adapaun rincian realisasi pada TA. 2022 sebagai berikut:

a. Sub Kegiatan Penguatan dan Pengembangan Kelembagaan Masyarakat Pesisir dan Pulau-Pulau Kecil

- Realisasi Belanja Barang dan Jasa sebesar Rp. 310.515.000,- atau 86,29 %
- Realisasi Belanja Modal sebesar Rp. 0,00 atau 0,00 %



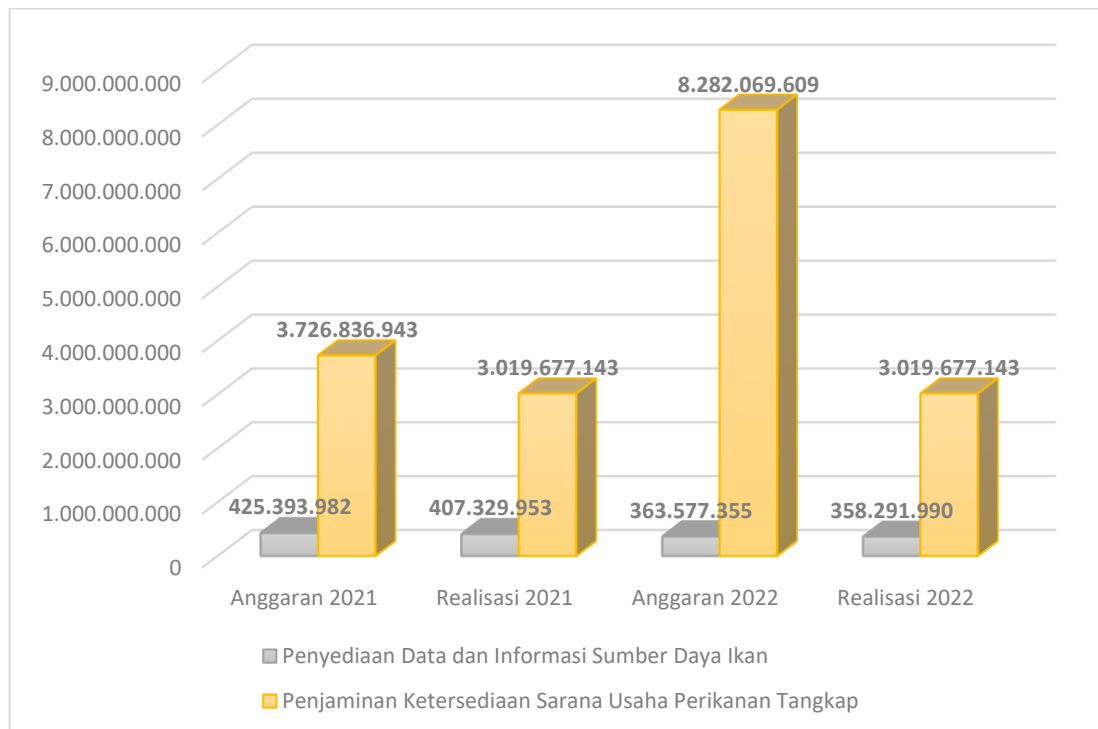
Gambar 16. Belanja Barang dan Jasa serta Modal

9. Kegiatan Pengelolaan Penangkapan Ikan di Wilayah Laut Sampai Dengan 12 Mil

Kegiatan Pengelolaan Penangkapan Ikan di Wilayah Laut Sampai Dengan 12 Mil ini meliputi Sub Kegiatan Penyediaan Data dan Informasi Sumber Daya Ikan, serta Sub Kegiatan Penjaminan Ketersediaan Sarana Usaha Perikanan Tangkap dengan realisasi anggaran adalah sebagai berikut :

Tabel 11. Komposisi Anggaran dan Realisasi Kegiatan Pengelolaan Penangkapan Ikan di Wilayah Laut Sampai Dengan 12 Mil

No	Sub Kegiatan	ANGGARAN 2022 (Rp)			Indikator Kinerja Keuangan %	ANGGARAN 2021 (Rp)	
		Pagu	Realisasi	Sisa		Pagu	Realisasi
1	2	3	4	5	6	7	8
1	Penyediaan Data dan Informasi Sumber Daya Ikan	363.577.355	358.291.990	5.285.365	98,55	425.393.982	407.329.953
2	Penjaminan Ketersediaan Sarana Usaha Perikanan Tangkap	8.282.069.609	3.019.677.143	5.217.742.839	37,00	3.726.836.943	3.019.677.143



Gambar 17. Komposisi Anggaran dan Realisasi Kegiatan Pengelolaan Penangkapan Ikan di Wilayah Laut Sampai Dengan 12 Mil

Total anggaran untuk Kegiatan Pengelolaan Penangkapan Ikan di Wilayah Laut Sampai Dengan 12 Mil pada Tahun Anggaran 2022 sebesar Rp. 8.645.646.964,- (delapan milyar enam ratus empat puluh lima juta enam ratus empat puluh enam ribu sembilan ratus enam puluh empat rupiah) dengan realisasi sebesar Rp. 3.422.618.760,- (tiga milyar empat ratus dua puluh dua juta enam ratus delapan belas ribu tujuh ratus enam puluh rupiah) atau 39,59 %, terdiri dari : (1) Sub Kegiatan Penyediaan Data dan Informasi Sumber Daya Ikan realisasi sebesar Rp. 358.291.990,- (tiga ratus lima puluh delapan juta dua ratus sembilan puluh satu ribu sembilan ratus sembilan puluh rupiah) atau 98,55 %; dan (2) Sub Kegiatan Penjaminan Ketersediaan Sarana Usaha Perikanan Tangkap realisasi sebesar Rp. 3.064.326.770,- (tiga milyar enam puluh empat juta tiga ratus dua puluh enam ribu tujuh ratus tujuh puluh rupiah) atau 37,00 %. Dibandingkan dengan Tahun Anggaran 2021 pada Kegiatan Pengelolaan Penangkapan Ikan di Wilayah Laut Sampai Dengan 12 Mil memiliki pagu anggaran sebesar Rp. 4.152.230.925,- (empat milyar seratus lima puluh dua juta dua ratus tiga puluh ribu sembilan ratus dua puluh lima rupiah) dengan



realisasi keuangan sebesar Rp. 3.427.007.096,- (tiga milyar empat ratus dua puluh tujuh juta tujuh ribu sembilan puluh enam rupiah) atau 82,53 %.

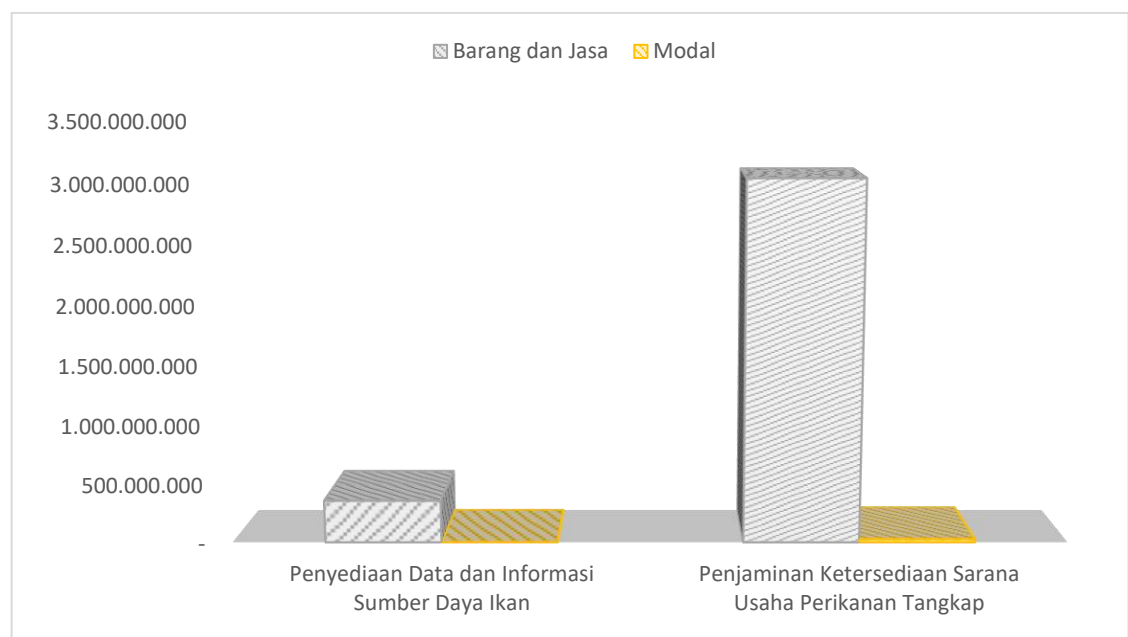
Adapaun rincian realisasi pada TA. 2022 sebagai berikut:

a. Sub Kegiatan Penyediaan Data dan Informasi Sumber Daya Ikan

- Realisasi Belanja Barang dan Jasa sebesar Rp. 358.291.990,- atau 98,55 %
- Realisasi Belanja Modal sebesar Rp. 0,00 atau 0,00 %

b. Sub Kegiatan Penjaminan Ketersediaan Sarana Usaha Perikanan Tangkap

- Realisasi Belanja Barang dan Jasa sebesar Rp.3.038.342.770,- atau 36,69 %
- Realisasi Belanja Modal sebesar Rp. 25.984.000,- atau 0,31 %



Gambar 18. Belanja Barang dan Jasa, Modal, serta Hibah

10. Kegiatan Penetapan Lokasi Pembangunan serta Pengelolaan Pelabuhan Perikanan Provinsi

Kegiatan Penetapan Lokasi Pembangunan serta Pengelolaan Pelabuhan Perikanan Provinsi ini meliputi Sub Kegiatan Penyediaan Sarana dan Prasarana Pelabuhan Perikanan, dan Sub Kegiatan Pelaksanaan Fungsi Pemerintahan dan Pengusahaan Pelabuhan Perikanan dengan realisasi anggaran adalah sebagai berikut :

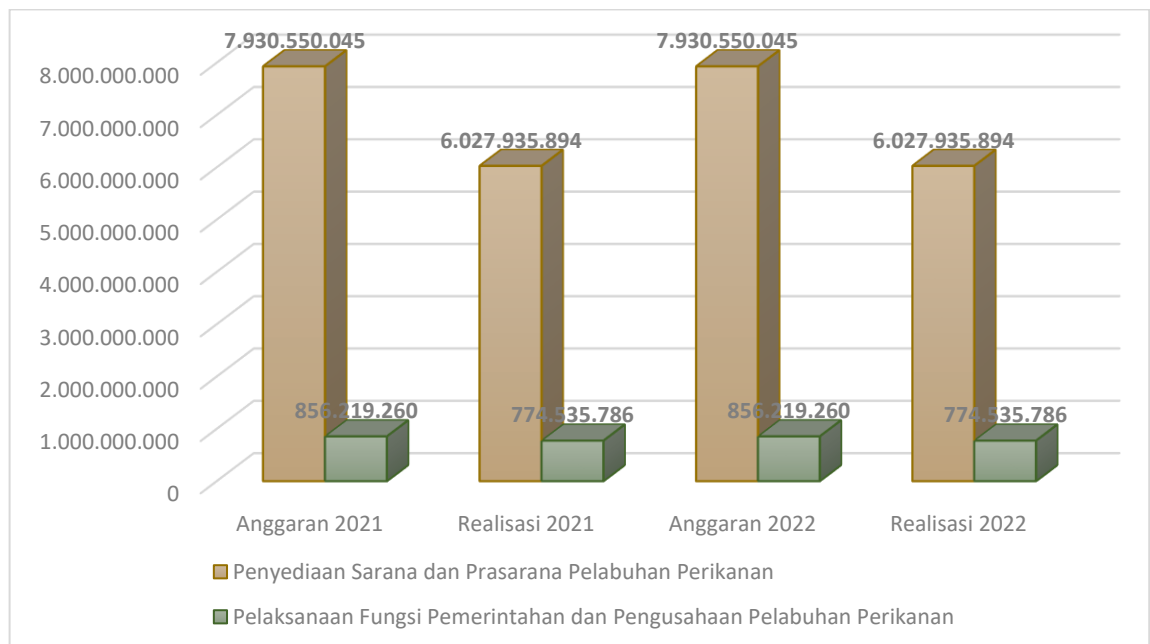


DINAS PERIKANAN DAN KELAUTAN PROVINSI GORONTALO

Catatan Atas Laporan Keuangan Tahun 2022

Tabel 12. Komposisi Anggaran dan Realisasi Kegiatan Penetapan Lokasi Pembangunan serta Pengelolaan Pelabuhan Perikanan Provinsi

No	Sub Kegiatan	ANGGARAN 2022 (Rp)			Indikator Kinerja Keuangan %	ANGGARAN 2021 (Rp)	
		Pagu	Realisasi	Sisa		Pagu	Realisasi
1	2	3	4	5	6	7	8
1	Penyediaan Sarana dan Prasarana Pelabuhan Perikanan	17.358.256.554	13.555.474.320,65	3.802.782.233,35	78,09	7.930.550.045	6.027.935.894,09
2	Pelaksanaan Fungsi Pemerintahan dan Pengusahaan Pelabuhan Perikanan	767.454.259	733.200.115	34.254.144	95,54	856.219.260	774.535.786



Gambar 19. Komposisi Anggaran dan Realisasi Kegiatan Penetapan Lokasi Pembangunan serta Pengelolaan Pelabuhan Perikanan Provinsi

Pada tahun 2022 Kegiatan Penetapan Lokasi Pembangunan serta Pengelolaan Pelabuhan Perikanan Provinsi mendapatkan alokasi anggaran sebesar Rp. 18.125.710.813,- (delapan belas milyar seratus dua puluh lima juta tujuh ratus sepuluh ribu delapan ratus tiga belas rupiah) dengan realisasi sebesar Rp. 14.288.674.435,65 (empat belas milyar dua ratus delapan puluh delapan juta enam ratus tujuh puluh empat ribu empat ratus tiga puluh lima koma enam lima rupiah) atau 78,83 % yang terdiri dari : (1) Sub Kegiatan



Penyediaan Sarana dan Prasarana Pelabuhan Perikanan realisasi sebesar Rp. 13.555.474.320,65 (tiga belas milyar lima ratus lima puluh lima juta empat ratus tujuh puluh empat ribu tiga ratus dua puluh koma enam lima rupiah) atau 78,09 %, dan; (2) Sub Kegiatan Pelaksanaan Fungsi Pemerintahan dan Pengusahaan Pelabuhan Perikanan realisasi sebesar Rp. 733.200.115,- (tujuh ratus tiga puluh tiga juta dua ratus ribu seratus lima belas rupiah) atau 95,54 %. Dibandingkan dengan Tahun Anggaran 2021 pada Penetapan Lokasi Pembangunan serta Pengelolaan Pelabuhan Perikanan Provinsi memiliki pagu anggaran sebesar Rp. 8.786.769.305,- (delapan milyar tujuh ratus delapan puluh enam juta tujuh ratus enam puluh sembilan ribu tiga ratus lima rupiah) dengan realisasi keuangan sebesar Rp. 6.802.471.680,09 (enam milyar delapan ratus dua juta empat ratus tujuh puluh satu ribu enam ratus delapan puluh koma nol sembilan rupiah) atau 77,42 %.

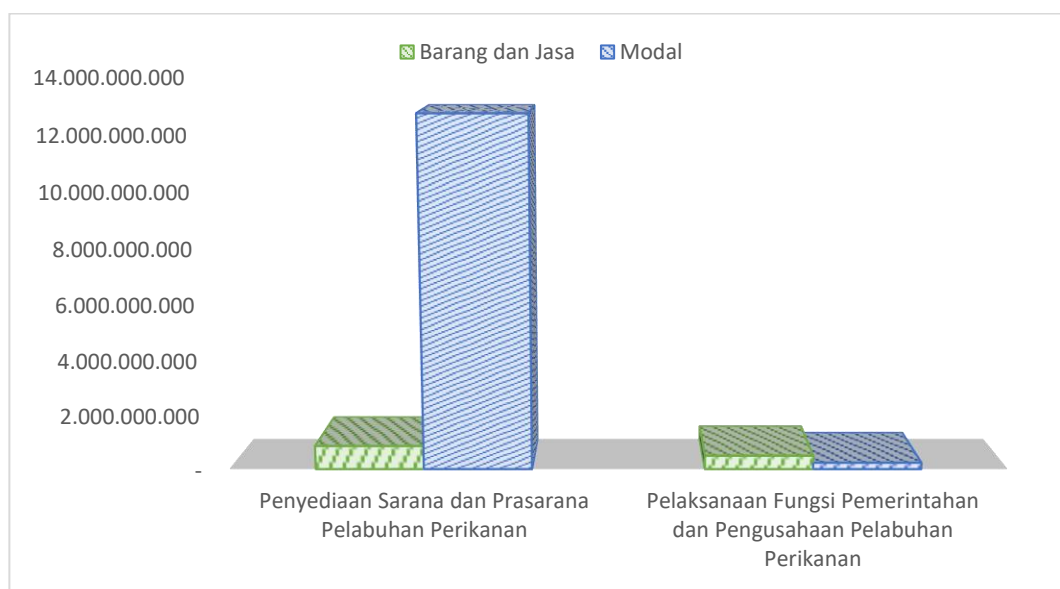
Adapaun rincian realisasi pada TA. 2022 sebagai berikut:

a. Sub Kegiatan Penyediaan Sarana dan Prasarana Pelabuhan Perikanan

- Realisasi Belanja Barang dan Jasa sebesar Rp. 854.356.258,- atau 4,92 %
- Realisasi Belanja Modal sebesar Rp.12.701.118.062,65 atau 73,17 %

b. Sub Kegiatan Pelaksanaan Fungsi Pemerintahan dan Pengusahaan Pelabuhan Perikanan

- Realisasi Belanja Barang dan Jasa sebesar Rp. 496.082.717,- atau 64,64 %
- Realisasi Belanja Modal sebesar Rp. 237.117.398,- atau 30,90 %



Gambar 20. Belanja Barang dan Jasa serta Modal

**11. Kegiatan Pengelolaan Pembudidayaan Ikan di Laut**

Kegiatan Pengelolaan Pembudidayaan Ikan di Laut ini meliputi Sub Kegiatan Penyediaan Prasarana Pembudidayaan Ikan di Laut, Sub Kegiatan Penyediaan Prasarana Pembudidayaan Ikan di Air Payau dan Air Tawar yang Penggunaan Sumber Dayanya lebih Efisien Apabila dilakukan oleh Daerah Provinsi dan/atau Manfaat atau Dampak Negatifnya Lintas Daerah Kabupaten/Kota, Sub Kegiatan Penjaminan Ketersediaan Sarana Pembudidayaan Ikan di Laut, serta Sub Kegiatan Penyediaan Sarana Pembudidayaan Ikan di Air Payau dan Air Tawar yang Penggunaan Sumber Dayanya lebih Efisien apabila dilakukan oleh Daerah Provinsi dan/atau Manfaat atau Dampak Negatifnya Lintas Daerah Kabupaten/Kota; Adapun realisasi anggaran adalah sebagai berikut :

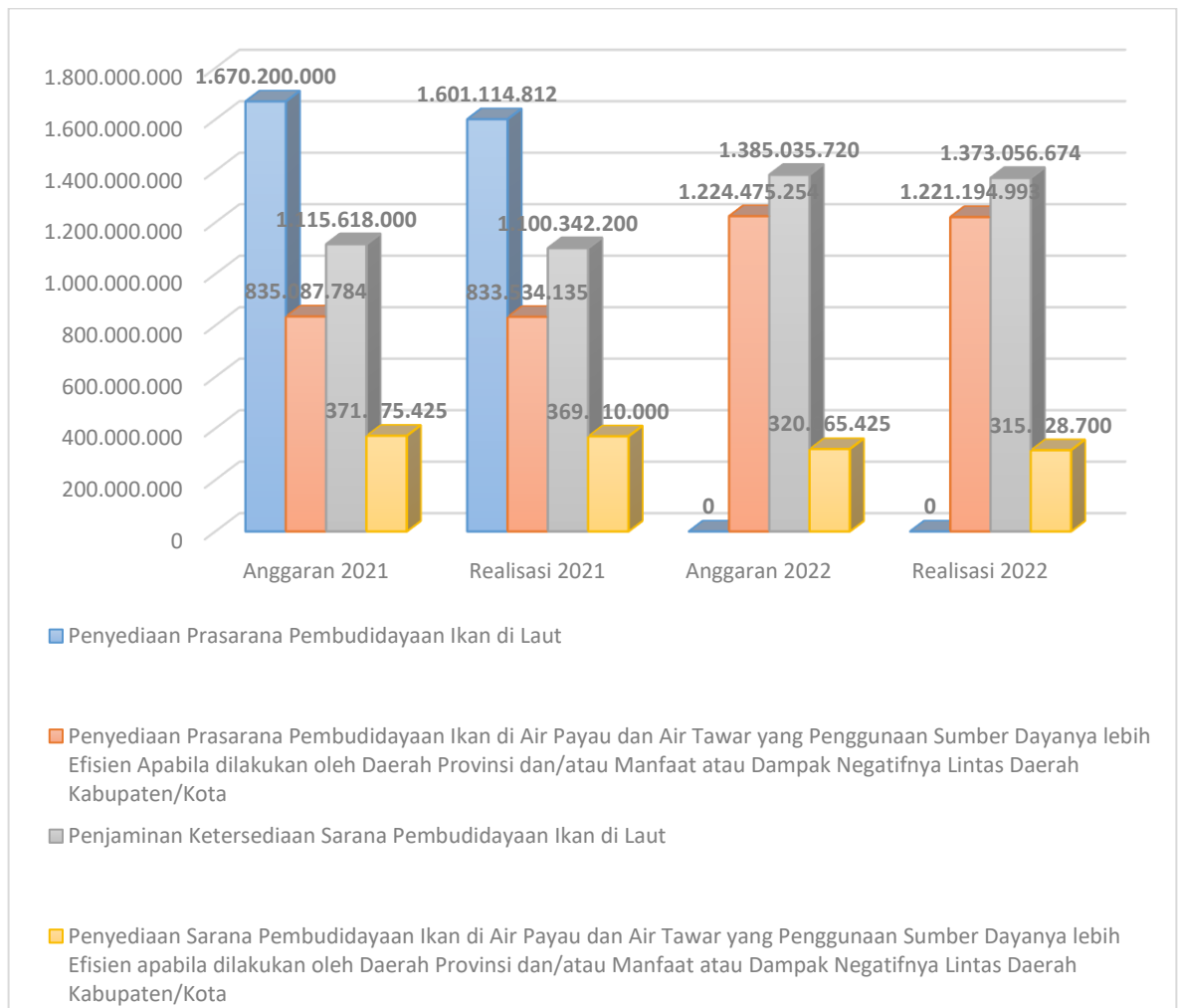
Tabel 13. Komposisi Anggaran dan Realisasi Kegiatan Pengelolaan Pembudidayaan Ikan di Laut

No	Sub Kegiatan	ANGGARAN 2022 (Rp)			Indikator Kinerja Keuangan %	ANGGARAN 2021 (Rp)	
		Pagu	Realisasi	Sisa		Pagu	Realisasi
1	2	3	4	5	6	7	8
1	Penyediaan Prasarana Pembudidayaan Ikan di Laut	-	-	-	-	1.670.200.000	1.601.114.812
2	Penyediaan Prasarana Pembudidayaan Ikan di Air Payau dan Air Tawar yang Penggunaan Sumber Dayanya lebih Efisien Apabila dilakukan oleh Daerah Provinsi dan/atau Manfaat atau Dampak Negatifnya Lintas Daerah Kabupaten/Kota	1.224.475.254	1.221.194.993	3.280.261	99,73	835.087.784	833.534.135
3	Penjaminan Ketersediaan Sarana Pembudidayaan Ikan di Laut	1.385.035.720	1.373.056.674	11.979.046	99,14	1.115.618.000	1.100.342.200
4	Penyediaan Sarana Pembudidayaan Ikan di Air Payau dan Air Tawar yang Penggunaan Sumber Dayanya lebih Efisien apabila dilakukan oleh Daerah Provinsi dan/atau Manfaat atau Dampak Negatifnya Lintas Daerah Kabupaten/Kota	320.065.425	315.728.700	4.336.725	98,65	371.675.425	369.510.000



DINAS PERIKANAN DAN KELAUTAN PROVINSI GORONTALO

Catatan Atas Laporan Keuangan Tahun 2022



Gambar 21. Komposisi Anggaran dan Realisasi Kegiatan Pengelolaan Pembudidayaan Ikan di Laut

Total anggaran untuk Kegiatan Pengelolaan Pembudidayaan Ikan di Laut pada tahun anggaran 2022 sebesar Rp. 2.929.576.399,- (dua milyar sembilan ratus dua puluh sembilan juta lima ratus tujuh puluh enam ribu tiga ratus sembilan puluh sembilan rupiah) dengan realisasi sebesar Rp. 2.909.980.367,- (dua milyar sembilan ratus sembilan juta sembilan ratus delapan puluh ribu tiga ratus enam puluh tujuh rupiah) atau 99,33 %, terdiri dari : (1) Sub Kegiatan Penyediaan Prasarana Pembudidayaan Ikan di Air Payau dan Air Tawar yang Penggunaan Sumber Dayanya lebih Efisien Apabila dilakukan oleh Daerah Provinsi dan/atau Manfaat atau Dampak Negatifnya Lintas Daerah Kabupaten/Kota realisasi sebesar Rp. 1.221.194.993,- (satu milyar dua ratus dua puluh satu juta seratus sembilan puluh empat ribu sembilan ratus sembilan



puluh tiga rupiah) atau 99,73 %; (2) Sub Kegiatan Penjaminan Ketersediaan Sarana Pembudidayaan Ikan di Laut realisasi sebesar Rp. 1.373.056.674,- (satu milyar tiga ratus tujuh puluh tiga juta lima puluh enam ratus tujuh puluh empat rupiah) atau 99,14 %; serta (3) Sub Kegiatan Penyediaan Sarana Pembudidayaan Ikan di Air Payau dan Air Tawar yang Penggunaan Sumber Dayanya lebih Efisien apabila dilakukan oleh Daerah Provinsi dan/atau Manfaat atau Dampak Negatifnya Lintas Daerah Kabupaten/Kota realisasi sebesar Rp. 315.728.700,- (tiga ratus lima belas juta tujuh ratus dua puluh delapan ribu tujuh ratus rupiah) atau 98,65 %. Dibandingkan dengan Tahun Anggaran 2021 pada Kegiatan Pengelolaan Pembudidayaan Ikan di Laut dengan jumlah pagu anggaran sebesar Rp. 3.992.581.209,- (tiga milyar sembilan ratus sembilan puluh dua juta lima ratus delapan puluh satu ribu dua ratus sembilan rupiah) dengan realisasi sebesar Rp. 3.904.501.147,- (tiga milyar sembilan ratus empat juta lima ratus satu ribu seratus empat puluh tujuh rupiah) atau 97,79 %.

Adapaun rincian realisasi pada TA. 2022 sebagai berikut:

a. Sub Kegiatan Penyediaan Prasarana Pembudidayaan Ikan di Air Payau dan Air Tawar yang Penggunaan Sumber Dayanya lebih Efisien Apabila dilakukan oleh Daerah Provinsi dan/atau Manfaat atau Dampak Negatifnya Lintas Daerah Kabupaten/Kota

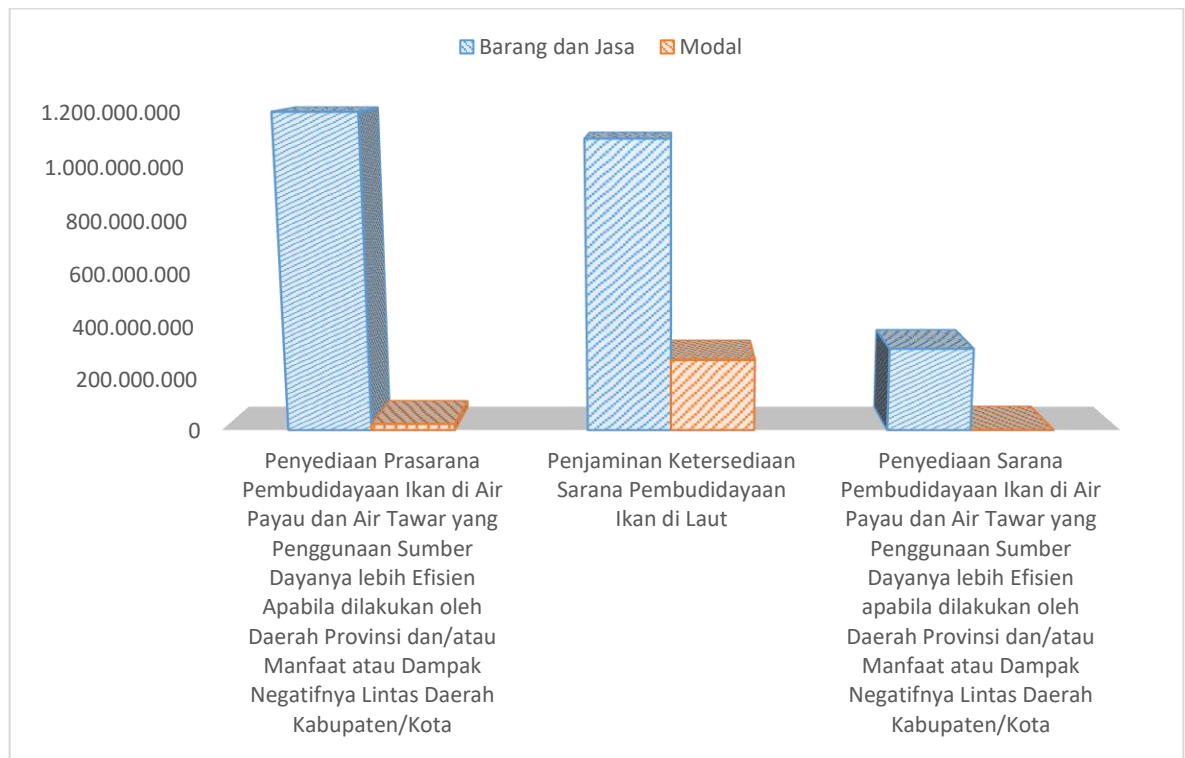
- Realisasi Belanja Barang dan Jasa sebesar Rp. 1.197.449.993,- atau 97,79 %
- Realisasi Belanja Modal sebesar Rp. 23.745.000,- atau 1,94 %

b. Sub Kegiatan Penjaminan Ketersediaan Sarana Pembudidayaan Ikan di Laut

- Realisasi Belanja Barang dan Jasa sebesar Rp.1.100.253.674,- atau 79,44 %
- Realisasi Belanja Modal sebesar Rp. 272.803.000,- atau 19,70 %

c. Sub Kegiatan Penyediaan Sarana Pembudidayaan Ikan di Air Payau dan Air Tawar yang Penggunaan Sumber Dayanya lebih Efisien apabila dilakukan oleh Daerah Provinsi dan/atau Manfaat atau Dampak Negatifnya Lintas Daerah Kabupaten/Kota

- Realisasi Belanja Barang dan Jasa sebesar Rp. 315.728.700,- atau 98,65 %
- Realisasi Belanja Modal sebesar Rp. 0,00 atau 0,00 %



Gambar 22. Belanja Barang dan Jasa serta Modal

12. Kegiatan Pengawasan Sumber Daya Kelautan dan Perikanan sampai dengan 12 Mil

Kegiatan Pengawasan Sumber Daya Kelautan dan Perikanan sampai dengan 12 Mil ini meliputi Sub Kegiatan Pengawasan Pemanfaatan Ruang Laut sampai dengan 12 Mil, Sub Kegiatan Pengawasan Usaha Perikanan Tangkap sampai dengan 12 Mil, serta Sub Kegiatan Penumbuhan dan Pengembangan Kelompok Masyarakat Pengawas (POKMASWAS) dengan realisasi anggaran adalah sebagai berikut :

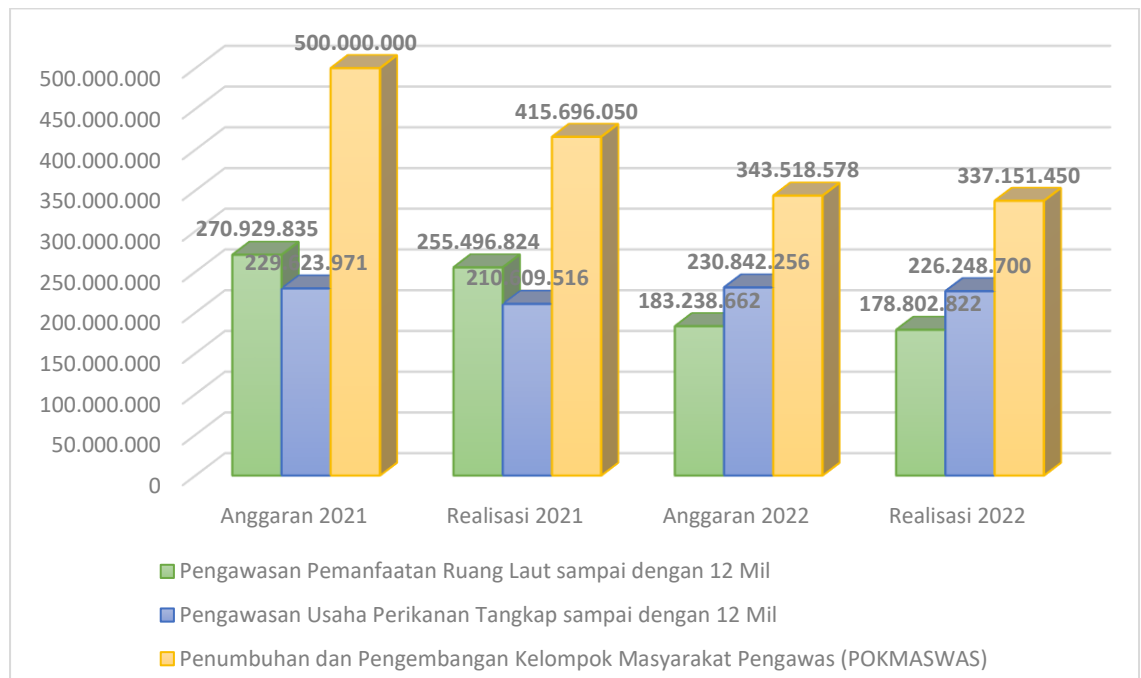
Tabel 14. Komposisi Anggaran dan Realisasi Kegiatan Pengawasan Sumber Daya Kelautan dan Perikanan sampai dengan 12 Mil

No	Sub Kegiatan	ANGGARAN 2022 (Rp)			Indikator Kinerja Keuangan %	ANGGARAN 2021 (Rp)	
		Pagu	Realisasi	Sisa		Pagu	Realisasi
1	2	3	4	5	6	7	8
1	Pengawasan Pemanfaatan Ruang Laut sampai dengan 12 Mil	183.238.662	178.802.822	4.435.840	97,58	270.929.835	255.496.824

**DINAS PERIKANAN DAN KELAUTAN PROVINSI GORONTALO**

Catatan Atas Laporan Keuangan Tahun 2022

2	Pengawasan Usaha Perikanan Tangkap sampai dengan 12 Mil	230.842.256	226.248.700	4.593.556	98,01	229.623.971	210.609.516
3	Penumbuhan dan Pengembangan Kelompok Masyarakat Pengawas (POKMASWAS)	343.518.578	337.151.450	6.367.128	98,15	500.000.000	415.696.050



Gambar 23. Komposisi Anggaran dan Realisasi Kegiatan Pengawasan Sumber Daya Kelautan dan Perikanan sampai dengan 12 Mil

Total anggaran untuk Kegiatan Pengawasan Sumber Daya Kelautan dan Perikanan sampai dengan 12 Mil pada tahun anggaran 2022 sebesar Rp. 757.599.496,- (tujuh ratus lima puluh tujuh juta lima ratus sembilan puluh sembilan ribu empat ratus sembilan puluh enam rupiah) dengan realisasi sebesar Rp. 742.202.972,- (tujuh ratus empat puluh dua juta dua ratus dua ribu sembilan ratus tujuh puluh dua rupiah) atau 97,97 %, terdiri dari : (1) Sub Kegiatan Pengawasan Pemanfaatan Ruang Laut sampai dengan 12 Mil realisasi sebesar Rp. 178.802.822,- (seratus tujuh puluh delapan juta delapan ratus dua ribu delapan ratus dua puluh dua rupiah) atau 97,58 %; (2) Sub Kegiatan Pengawasan Usaha Perikanan Tangkap sampai dengan 12 Mil realisasi sebesar Rp. 226.248.700,- (dua ratus dua puluh enam juta dua ratus empat puluh delapan ribu tujuh ratus rupiah) atau 98,01 %; serta (3) Sub Kegiatan Penumbuhan dan Pengembangan Kelompok Masyarakat Pengawas



(POKMASWAS) sebesar Rp. 337.151.450,- (tiga ratus tiga puluh tujuh juta seratus lima puluh satu ribu empat ratus lima puluh rupiah) atau 98,15 %. Dibandingkan dengan Tahun Anggaran 2021 pada Kegiatan Pengawasan Sumber Daya Kelautan dan Perikanan dengan jumlah pagu anggaran sebesar Rp. 1.000.553.806,- (satu milyar lima ratus lima puluh tiga ribu delapan ratus enam rupiah) dengan realisasi sebesar Rp. 881.802.390,- (delapan ratus delapan puluh satu juta delapan ratus dua ribu tiga ratus sembilan puluh rupiah) atau 88,13 %.

Adapaun rincian realisasi pada TA. 2022 sebagai berikut:

a. Sub Kegiatan Pengawasan Pemanfaatan Ruang Laut sampai dengan 12 Mil

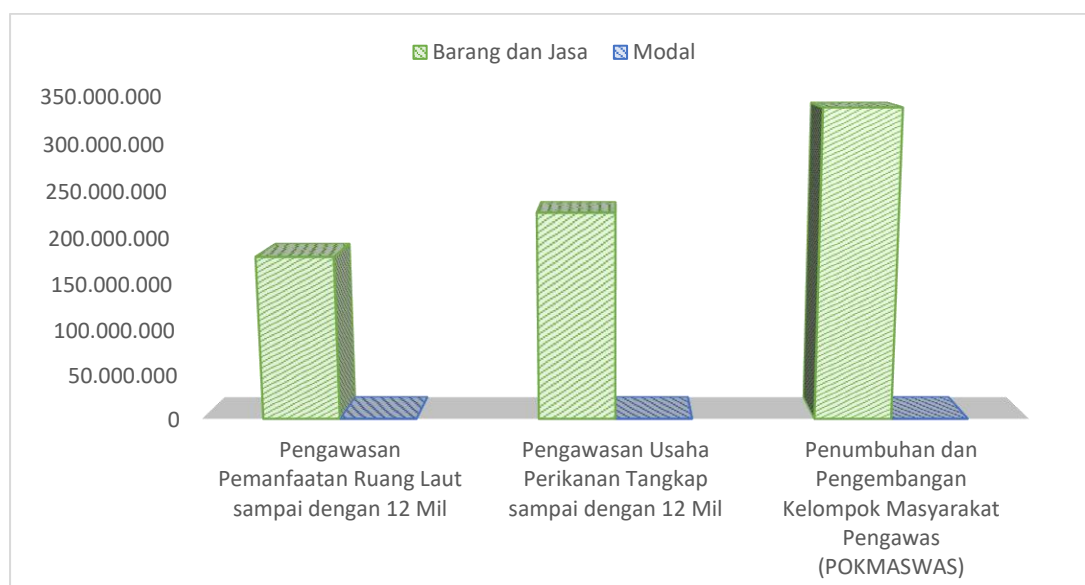
- Realisasi Belanja Barang dan Jasa sebesar Rp. 178.802.822,- atau 97,58 %
- Realisasi Belanja Modal sebesar Rp. 0,00 atau 0,00 %

b. Sub Kegiatan Pengawasan Usaha Perikanan Tangkap sampai dengan 12 Mil

- Realisasi Belanja Barang dan Jasa sebesar Rp. 226.248.700,- atau 98,01 %
- Realisasi Belanja Modal sebesar Rp. 0,00 atau 0,00 %

c. Sub Kegiatan Penjaminan Ketersediaan Sarana Pembudidayaan Ikan di Laut

- Realisasi Belanja Barang dan Jasa sebesar Rp. 337.151.450,- atau 98,15 %
- Realisasi Belanja Modal sebesar Rp. 0,00 atau 0,00 %



Gambar 24. Belanja Barang dan Jasa serta Modal

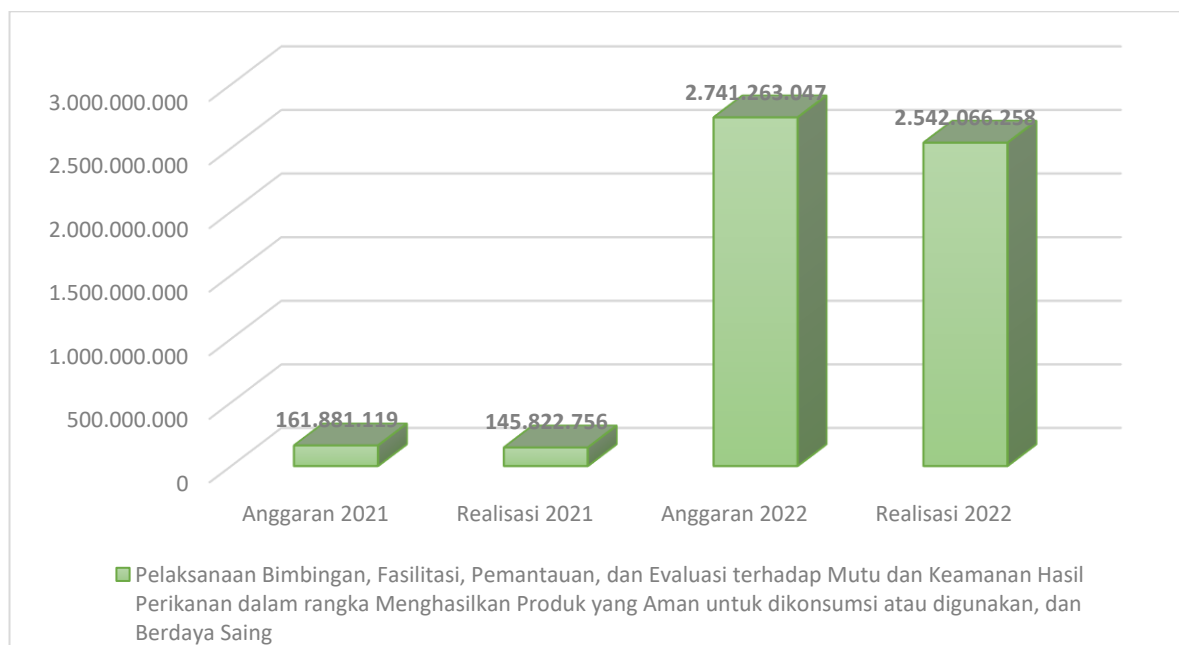


13. Kegiatan Pembinaan Mutu dan Keamanan Hasil Perikanan bagi Usaha Pengolahan dan Pemasaran Skala Menengah dan Besar

Kegiatan Pembinaan Mutu dan Keamanan Hasil Perikanan bagi Usaha Pengolahan dan Pemasaran Skala Menengah dan Besar ini meliputi Sub Kegiatan Pelaksanaan Bimbingan, Fasilitasi, Pemantauan, dan Evaluasi terhadap Mutu dan Keamanan Hasil Perikanan dalam rangka Menghasilkan Produk yang Aman untuk dikonsumsi atau digunakan, dan Berdaya Saing dengan realisasi anggaran adalah sebagai berikut :

Tabel 15. Komposisi Anggaran dan Realisasi Kegiatan Pembinaan Mutu dan Keamanan Hasil Perikanan bagi Usaha Pengolahan dan Pemasaran Skala Menengah dan Besar

No	Sub Kegiatan	ANGGARAN 2022 (Rp)			Indikator Kinerja	ANGGARAN 2021 (Rp)	
		Pagu	Realisasi	Sisa	Keuangan %	Pagu	Realisasi
1	2	3	4	5	6	7	8
1	Pelaksanaan Bimbingan, Fasilitasi, Pemantauan, dan Evaluasi terhadap Mutu dan Keamanan Hasil Perikanan dalam rangka Menghasilkan Produk yang Aman untuk dikonsumsi atau digunakan, dan Berdaya Saing	2.741.263.047	2.542.066.258	199.196.789	92,73	161.881.119	145.822.756

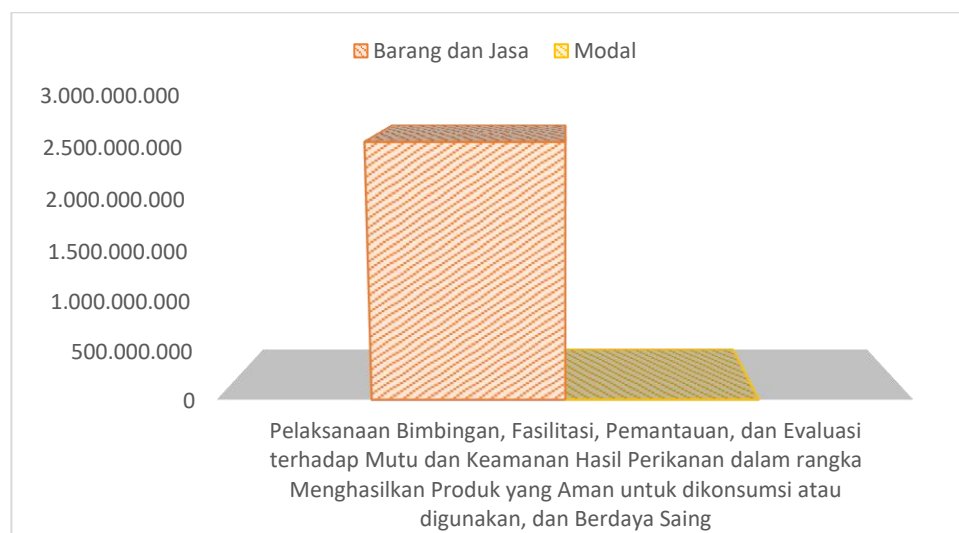


Gambar 25. Komposisi Anggaran dan Realisasi Kegiatan Pembinaan Mutu dan Keamanan Hasil Perikanan bagi Usaha Pengolahan dan Pemasaran Skala Menengah dan Besar

Total anggaran untuk Kegiatan Pembinaan Mutu dan Keamanan Hasil Perikanan bagi Usaha Pengolahan dan Pemasaran Skala Menengah dan Besar yang terdiri dari Sub Kegiatan Pelaksanaan Bimbingan, Fasilitas, Pemantauan, dan Evaluasi terhadap Mutu dan Keamanan Hasil Perikanan dalam rangka Menghasilkan Produk yang Aman untuk dikonsumsi atau digunakan, dan Berdaya Saing pada tahun anggaran 2022 sebesar Rp. 2.741.263.047,- (dua milyar tujuh ratus empat puluh satu juta dua ratus enam puluh tiga ribu empat puluh tujuh rupiah) dengan realisasi sebesar Rp. 2.542.066.258,- (dua milyar lima ratus empat puluh dua juta enam puluh enam ribu dua ratus lima puluh delapan rupiah) atau 92,73 %. Dibandingkan dengan tahun anggaran 2021 pada Kegiatan Pembinaan Mutu dan Keamanan Hasil Perikanan bagi Usaha Pengolahan dan Pemasaran Skala Menengah dan Besar yang terdiri dari Sub Kegiatan Pelaksanaan Bimbingan, Fasilitas, Pemantauan, dan Evaluasi terhadap Mutu dan Keamanan Hasil Perikanan dalam rangka Menghasilkan Produk yang Aman untuk dikonsumsi atau digunakan, dan Berdaya Saing dengan jumlah pagu anggaran sebesar Rp. 161.881.119,- (seratus enam puluh satu juta delapan ratus delapan puluh satu ribu seratus sembilan belas rupiah) dengan realisasi sebesar Rp. 145.822.756,- (seratus empat puluh lima juta delapan ratus dua puluh dua ribu tujuh ratus lima puluh enam rupiah) atau 90,08 %.

Adapun rincian realisasi pada TA. 2022 sebagai berikut:

- Realisasi Belanja Barang dan Jasa sebesar Rp.2.542.066.258,- atau 92,73 %
- Realisasi Belanja Modal sebesar Rp. 0,00 atau 0,00 %



Gambar 26. Belanja Barang dan Jasa serta Modal

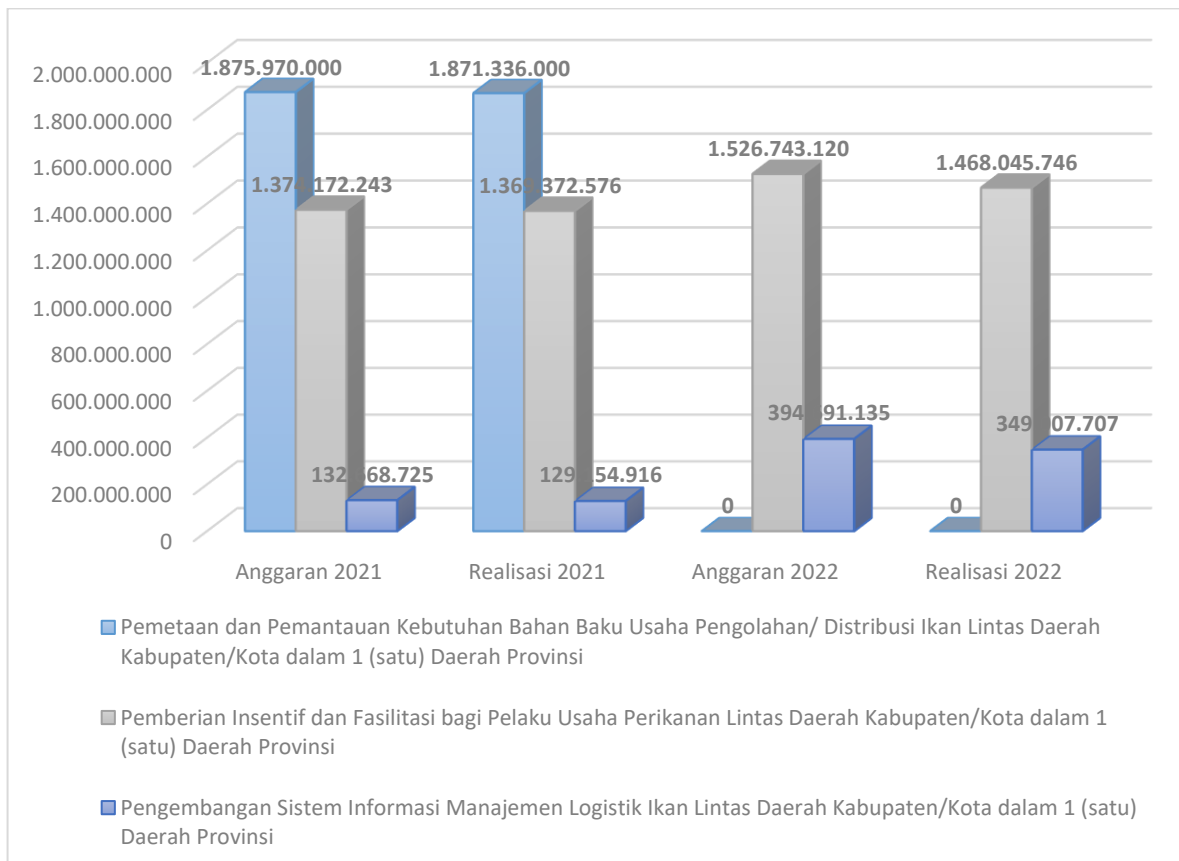


14. Kegiatan Penyediaan dan Penyaluran Bahan Baku Industri Pengolahan Ikan Lintas Daerah Kabupaten/ Kota dalam 1 (satu) Daerah Provinsi

Kegiatan Penyediaan dan Penyaluran Bahan Baku Industri Pengolahan Ikan Lintas Daerah Kabupaten/ Kota dalam 1 (satu) Daerah Provinsi meliputi Sub Kegiatan Pemetaan dan Pemantauan Kebutuhan Bahan Baku Usaha Pengolahan/Distribusi Ikan Lintas Daerah Kabupaten/Kota dalam 1 (satu) Daerah Provinsi, Sub Kegiatan Pemberian Insentif dan Fasilitas bagi Pelaku Usaha Perikanan Lintas Daerah Kabupaten/Kota dalam 1 (satu) Daerah Provinsi, serta Sub Kegiatan Pengembangan Sistem Informasi Manajemen Logistik Ikan Lintas Daerah Kabupaten/Kota dalam 1 (satu) Daerah Provinsi dengan realisasi anggaran adalah sebagai berikut :

Tabel 16. Komposisi Anggaran dan Realisasi Kegiatan Penyediaan dan Penyaluran Bahan Baku Industri Pengolahan Ikan Lintas Daerah Kabupaten/ Kota dalam 1 (satu) Daerah Provinsi

No	Sub Kegiatan	ANGGARAN 2022 (Rp)			Indikator Kinerja Keuangan %	ANGGARAN 2021 (Rp)	
		Pagu	Realisasi	Sisa		Pagu	Realisasi
1	2	3	4	5	6	7	8
1	Pemetaan dan Pemantauan Kebutuhan Bahan Baku Usaha Pengolahan/ Distribusi Ikan Lintas Daerah Kabupaten/Kota dalam 1 (satu) Daerah Provinsi	-	-	-	-	1.875.970.000	1.871.336.000
2	Pemberian Insentif dan Fasilitas bagi Pelaku Usaha Perikanan Lintas Daerah Kabupaten/Kota dalam 1 (satu) Daerah Provinsi	1.526.743.120	1.468.045.745,90	58.697.374,10	96,16	1.374.172.243	1.369.372.576
3	Pengembangan Sistem Informasi Manajemen Logistik Ikan Lintas Daerah Kabupaten/Kota dalam 1 (satu) Daerah Provinsi	394.691.135	349.007.707	45.683.428	88,43	132.668.725	129.154.916



Gambar 27. Komposisi Anggaran dan Realisasi Kegiatan Penyediaan dan Penyaluran Bahan Baku Industri Pengolahan Ikan Lintas Daerah Kabupaten/ Kota dalam 1 (satu) Daerah Provinsi

Total anggaran untuk Kegiatan Penyediaan dan Penyaluran Bahan Baku Industri Pengolahan Ikan Lintas Daerah Kabupaten/ Kota dalam 1 (satu) Daerah Provinsi pada tahun anggaran 2022 sebesar Rp. 1.921.434.255,- (satu milyar sembilan ratus dua puluh satu juta empat ratus tiga puluh empat ribu dua ratus lima puluh lima rupiah) dengan realisasi sebesar Rp. 1.817.053.452,90 (satu milyar delapan ratus tujuh belas juta lima puluh tiga ribu empat lima puluh dua koma sembilan nol rupiah) atau 94,57 %, terdiri dari : (1) Sub Kegiatan Pemberian Insentif dan Fasilitas bagi Pelaku Usaha Perikanan Lintas Daerah Kabupaten/Kota dalam 1 (satu) Daerah Provinsi realisasi sebesar Rp. 1.468.045.745,90 (satu milyar empat ratus enam puluh delapan juta empat puluh lima ribu tujuh ratus empat puluh lima koma sembilan nol rupiah) atau 96,16 %; dan (2) Sub Kegiatan Pengembangan Sistem Informasi Manajemen Logistik Ikan Lintas Daerah Kabupaten/Kota dalam 1 (satu) Daerah Provinsi realisasi sebesar Rp. 349.007.707,- (tiga ratus empat puluh sembilan juta tujuh



ribu tujuh ratus tujuh rupiah). Dibandingkan dengan Tahun Anggaran 2021 pada Kegiatan Penyediaan dan Penyaluran Bahan Baku Industri Pengolahan Ikan Lintas Daerah Kabupaten/Kota dalam 1 (satu) Daerah Provinsi dengan jumlah pagu anggaran sebesar Rp. 3.382.810.968,- (tiga milyar tiga ratus delapan puluh dua juta delapan ratus sepuluh ribu sembilan ratus enam puluh rupiah) dengan realisasi sebesar Rp. 3.369.863.492,- (tiga milyar tiga ratus enam puluh sembilan juta delapan ratus enam puluh tiga ribu empat ratus sembilan puluh dua rupiah) atau 99,62 %.

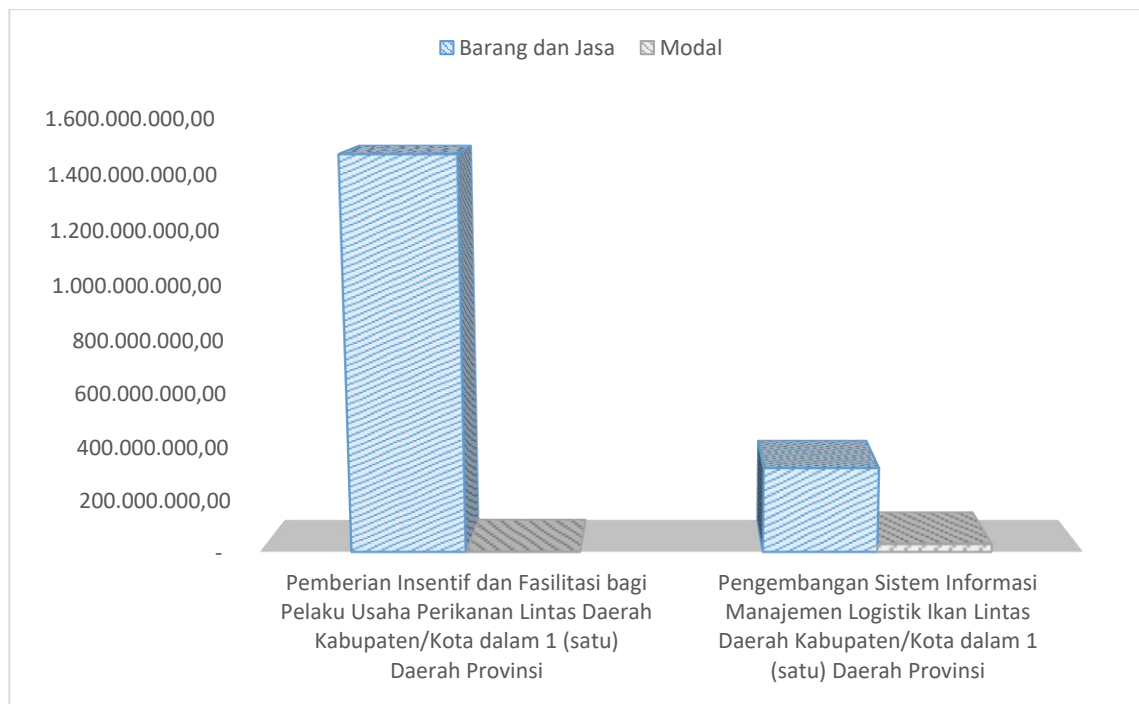
Adapaun rincian realisasi pada TA. 2022 sebagai berikut:

a. Sub Kegiatan Pemberian Insentif dan Fasilitas bagi Pelaku Usaha Perikanan Lintas Daerah Kabupaten/Kota dalam 1 (satu) Daerah Provinsi

- Realisasi Belanja Barang dan Jasa sebesar Rp.1.468.045.745,90 atau 96,16 %
- Realisasi Belanja Modal sebesar Rp. 0,00 atau 0,00 %

b. Sub Kegiatan Pengembangan Sistem Informasi Manajemen Logistik Ikan Lintas Daerah Kabupaten/Kota dalam 1 (satu) Daerah Provinsi

- Realisasi Belanja Barang dan Jasa sebesar Rp. 319.107.707,- atau 80,85 %
- Realisasi Belanja Modal sebesar Rp. 29.900.000,- atau 7,58 %



Gambar 26. Belanja Barang dan Jasa serta Modal



3.2. Hambatan dan Kendala dalam Pencapaian Target yang telah ditetapkan.

1. Kurangnya konsistensi dari bidang-bidang dalam melaksanakan program sesuai dengan rencana kerja dan target yang telah ditetapkan.
2. Pemberlakuan aplikasi baru untuk penatausahaan keuangan dari sebelumnya menggunakan SIMDA Keuangan menjadi aplikasi FMIS, sehingga membutuhkan penyesuaian lagi terutama proses penagihan yang berbasis aktifitas bukan lagi kode rekening.
3. Kurangnya sumber daya manusia dalam pengelolaan keuangan serta fasilitas sarana dan prasarana yang belum memadai dalam pengelolaan administrasi keuangan untuk mencapai target yang telah ditetapkan pada SKPD Dinas Kelautan dan Perikanan Provinsi Gorontalo serta sering terjadinya kemacetan operasional FMIS dikarenakan server aplikasinya down sehingga tidak bisa melakukan proses penatausahaan keuangan.
4. Kurangnya pemahaman tentang pengelolaan program kegiatan yang baru dilaksanakan pada tahun ini sehingga pencapaian target agak terlambat.
5. Proses transfer Dana Alokasi Khusus (DAK) ke rekening kas daerah yang terhambat akibat adanya permasalahan dalam penginputan data kontrak pada aplikasi OM-SPAN.



BAB. IV

KEBIJAKAN AKUNTANSI

4.1. Entitas Akuntansi dan Entitas Pelaporan Keuangan SKPD

Entitas pelaporan adalah unit pemerintahan yang terdiri dari satu atau lebih entitas akuntansi yang menurut ketentuan perundang-undangan wajib menyampaikan laporan pertanggungjawaban berupa laporan keuangan.

Dalam pelaporan keuangan ini, Dinas Kelautan dan Perikanan Provinsi Gorontalo merupakan entitas akuntansi, sedangkan entitas pelaporan adalah Pemerintah Provinsi Gorontalo.

4.2. Basis Akuntansi yang Mendasari Penyusunan Laporan Keuangan

Penyusunan Laporan Keuangan untuk tahun yang berakhir 31 Desember 2022 berdasarkan asumsi bahwa:

- Dinas Kelautan dan Perikanan Provinsi Gorontalo merupakan organisasi yang mandiri yang harus bertanggung jawab atas pelaksanaan tugasnya sesuai dengan peraturan perundang-undangan yang berlaku atau sebagai entitas akuntansi.
- Dinas Kelautan dan Perikanan Provinsi Gorontalo akan berlanjut keberadaannya atau berkesinambungan.
- Setiap kejadian atau transaksi yang disajikan dalam laporan keuangan dapat dinilai dengan satuan uang, berdasarkan asumsi keterukuran dalam satuan mata uang.

Basis akuntansi yang digunakan dalam laporan keuangan Dinas Kelautan dan Perikanan Provinsi Gorontalo adalah **basis kas menuju basis accrual** untuk pengakuan pendapatan, belanja, aset, kewajiban, dan ekuitas dalam laporan realisasi anggaran.

Basis Accrual untuk Laporan Realisasi Anggaran berarti bahwa pendapatan sudah dapat diakui pada saat transaksi terjadi walaupun uang belum benar-benar diterima pada Kas Bendahara Dinas Kelautan dan Perikanan Provinsi Gorontalo atau oleh entitas akuntansi, dan belanjapun sudah dapat diakui pada saat transaksi terjadi



walaupun uang belum benar-benar keluar dari Rekening Kas Bendahara Dinas Kelautan dan Perikanan Provinsi Gorontalo atau entitas akuntansi.

Neraca terdiri dari aset, kewajiban, dan ekuitas menganut cash modified atau melakukan penyesuaian terhadap aset yang telah dikerjakan tetapi belum dibayarkan dengan memperhitungkan kondisi lingkungan pada keuangan pemerintah, tanpa memperhatikan saat kas atau setara kas diterima atau dibayar.

4.3. Basis Pengukuran yang Mendasari Penyusunan Laporan Keuangan

Pengukuran pos-pos dalam laporan keuangan menggunakan nilai perolehan historis (Historical Cost) tanpa memperhitungkan perubahan-perubahan yang terjadi dalam nilai mata uang. Aset dicatat sebesar pengeluaran kas dan setara kas atau sebesar nilai wajar dari imbalan yang diberikan untuk memperoleh aset tersebut. Sedangkan kewajiban dicatat sebesar nilai nominal. Pengukuran pos-pos dalam laporan keuangan menggunakan mata uang rupiah dan angka-angka disajikan sampai dengan dua digit dibelakang koma.

4.4. Penerapan Kebijakan Akuntansi Berkaitan dengan Ketentuan yang Ada dalam Standar Akuntansi Pemerintah

Laporan keuangan ini disajikan sesuai dengan dengan Standar Akuntansi Pemerintahan Berbasis Akrual (PP No. 71 tahun 2010), terdiri atas Laporan Realisasi Anggaran, Neraca, dan Catatan Atas Laporan Keuangan. Laporan keuangan ini disertai lampiran-lampiran berbentuk daftar sebagai referensi terhadap pos-pos laporan keuangan utama maupun catatan atas laporan keuangan.

Pelaporan keuangan ini disusun secara double entries atas seluruh pendapatan/penerimaan dan belanja/pengeluaran yang terjadi dalam satu tahun anggaran.

1. Kebijakan Akuntansi atas Laporan Realisasi Anggaran

Laporan Realisasi Anggaran disajikan dengan klasifikasi pendapatan menurut jenis pendapatan dan klasifikasi belanja menurut jenis belanja (klasifikasi ekonomi) selama satu periode akuntansi (Tahun 2022). Sedangkan



klasifikasi belanja menurut Program dan Kegiatan disajikan dalam Catatan Atas Laporan Keuangan pada bagian Penjelasan Pos-pos Laporan Keuangan.

2. Kebijakan Akuntansi atas Neraca

Neraca menggambarkan posisi keuangan Bendahara Dinas Kelautan dan Perikanan Provinsi Gorontalo mengenai aset, kewajiban, dan ekuitas dana pada tanggal 31 Desember 2022.

Klasifikasi aset meliputi aset lancar dan aset non lancar. Aset lancar meliputi kas dan setara kas, investasi jangka pendek, piutang, dan persediaan.

Pos investasi jangka pendek antara lain deposito berjangka 3 (tiga) sampai 12 (dua belas) bulan. Aset non lancar diklasifikasikan meliputi investasi jangka panjang, aset tetap, dana cadangan, dan aset lainnya.

Klasifikasi kewajiban meliputi kewajiban jangka pendek dan kewajiban jangka panjang. Klasifikasi kewajiban jangka pendek jika diharapkan dibayar (jatuh tempo pembayaran) dalam waktu 12 bulan setelah tanggal pelaporan. Semua kewajiban lainnya diklasifikasikan sebagai kewajiban jangka panjang.

Klasifikasi ekuitas dana meliputi ekuitas dana lancar (termasuk SiLPA), ekuitas dana investasi, dan ekuitas dana cadangan.

**BAB. V****PENJELASAN POS-POS LAPORAN KEUANGAN****5.1. Penjelasan atas Pos-Pos Laporan Realisasi Anggaran****A. Pendapatan**

Total realisasi pendapatan daerah Tahun 2022 sebesar Rp. 761.390.086,- (tujuh ratus enam puluh satu juta tiga ratus sembilan puluh ribu delapan puluh enam rupiah) atau 55,70 % dari anggaran (target) Rp. 1.366.960.000,- (satu milyar tiga ratus enam puluh enam juta sembilan ratus enam puluh ribu rupiah) dan untuk tahun anggaran 2021 sebesar Rp. 529.928.500,- (lima ratus dua puluh sembilan juta sembilan ratus dua puluh delapan ribu lima ratus rupiah) dengan perincian sebagai berikut :

	Tahun 2022			Tahun 2021
	Anggaran	Realisasi	%	Realisasi
- Pendapatan Retribusi Daerah	1.366.960.000,00	529.928.500,00	55,70	529.928.500,00
	1.366.960.000,00	761.390.086,00	55,70	529.928.500,00

B. Belanja

Total realisasi belanja daerah Tahun 2022 sebesar Rp. 43.397.036.658,55 (empat puluh tiga milyar tiga ratus sembilan puluh tujuh juta tiga puluh enam ribu enam ratus lima puluh delapan koma lima lima rupiah) atau 88,81 % dari anggaran Rp. 48.866.763.551,- (tiga puluh delapan milyar delapan ratus dua puluh lima juta lima puluh delapan ribu empat ratus enam puluh delapan rupiah) dan untuk tahun anggaran 2021 sebesar Rp. 35.376.774.974,35 (tiga puluh lima milyar tiga ratus tujuh puluh enam juta tujuh ratus tujuh puluh empat ribu sembilan ratus tujuh puluh empat koma tiga lima rupiah) dengan perincian sebagai berikut :

	Tahun 2022			Tahun 2021
	Anggaran	Realisasi	%	Realisasi
- Belanja Operasi	30.571.184.003,00	29.012.700.597,90	94,90	28.625.918.867,26

**DINAS PERIKANAN DAN KELAUTAN PROVINSI GORONTALO**

Catatan Atas Laporan Keuangan Tahun 2022

- Belanja Modal	18.295.579.548,00	14.384.336.060,65	78,62	6.750.856.107,09
	48.866.763.551,00	43.397.036.658,55	88,81	35.376.774.974,35

Realisasi Belanja SKPD terdiri dari :

1. Belanja Operasi
2. Belanja Modal

1. Belanja Operasi

Realisasi belanja operasi tahun 2022 sebesar Rp. 29.012.700.597,90 (dua puluh sembilan milyar dua belas juta tujuh ratus ribu lima ratus sembilan puluh tujuh koma sembilan nol rupiah) atau 94,90 % dari anggaran Rp. 30.571.184.003,- (tiga puluh milyar lima ratus tujuh puluh satu juta seratus delapan puluh empat ribu tiga rupiah) dan untuk tahun 2021 realisasi belanja operasi sebesar Rp. 28.625.918.867,26 (dua puluh delapan milyar enam ratus dua puluh lima juta sembilan ratus delapan belas ribu delapan ratus enam puluh tujuh koma dua enam rupiah) dengan perincian sebagai berikut :

	Tahun 2022			Tahun 2021
	Anggaran	Realisasi	%	Realisasi
Belanja Pegawai	10.953.569.716,00	10.464.810.963,00	95,54	10.741.563.652,00
Belanja Barang dan Jasa	19.467.614.287,00	18.397.889.634,90	94,51	17.834.355.215,26
Belanja Hibah	150.000.000,00	150.000.000,00	100	50.000.000,00
	30.571.184.003,00	29.012.700.597,90	94,90	28.625.918.867,26

a. Belanja Pegawai

Realisasi belanja pegawai tahun 2022 sebesar Rp. 10.464.810.963,- (sepuluh milyar empat ratus enam puluh empat juta delapan ratus sepuluh ribu sembilan ratus enam puluh tiga rupiah) atau 95,54 % dari anggaran Rp. 10.953.569.716,- (sepuluh milyar sembilan ratus lima puluh tiga juta lima ratus enam puluh sembilan ribu tujuh ratus enam belas rupiah). Realisasi belanja pegawai tahun 2021 sebesar Rp. 10.741.563.652,- (sepuluh milyar tujuh ratus empat puluh satu juta

**DINAS PERIKANAN DAN KELAUTAN PROVINSI GORONTALO**

Catatan Atas Laporan Keuangan Tahun 2022

lima ratus enam puluh tiga ribu enam ratus lima puluh dua rupiah)
dengan perincian sebagai berikut :

	Tahun 2022			Tahun 2021
	Anggaran	Realisasi	%	Realisasi
Belanja Gaji dan Tunjangan ASN	6.401.069.716,00	5.997.863.463,00	93,70	6.182.973.652,00
Belanja Tambahan Penghasilan ASN	4.552.500.000,00	4.466.947.500,00	98,12	4.558.590.000,00
	10.953.569.716,00	10.464.810.963,00	95,54	10.741.563.652,00

b. Belanja Barang dan Jasa

Realisasi belanja barang dan jasa tahun anggaran 2022 sebesar Rp. 18.397.889.634,90 (delapan belas milyar tiga ratus sembilan puluh tujuh juta delapan ratus delapan puluh sembilan enam ratus tiga puluh empat koma sembilan nol rupiah) atau 92,38 % dari anggaran sebesar Rp. 19.467.614.287,- (sembilan belas milyar empat ratus enam puluh tujuh juta enam ratus empat belas ribu dua ratus delapan puluh tujuh rupiah) dan realisasi belanja barang dan jasa tahun anggaran 2021 sebesar Rp. 17.834.355.215,26 (tujuh belas milyar delapan ratus tiga puluh empat juta tiga ratus lima puluh lima ribu dua ratus lima belas koma dua enam rupiah) dengan perincian sebagai berikut :

	Tahun 2022			Tahun 2021
	Anggaran	Realisasi	%	Realisasi
Belanja Bahan Pakai Habis	10.462.996.991,00	9.934.908.733,90	94,95	10.158.320.035,26
Belanja Jasa Kantor	3.923.487.947,00	3.675.233.388,00	93,67	3.318.383.759,00
Belanja Iuran Jaminan/Asuransi	120.480.000,00	120.355.200,00	99,90	0,00
Belanja Sewa Peralatan dan Mesin	89.860.000,00	50.440.000,00	56,13	50.660.000,00
Belanja Sewa Gedung dan Bangunan	91.000.000,00	13.500.000,00	14,84	1.910.000,00
Belanja Jasa Konsultansi Konstruksi	340.112.500,00	339.592.000,00	99,85	829.706.500,00
Belanja Kursus/Pelatihan, Sosialisasi, Bimbingan Teknis serta Pendidikan dan Pelatihan	8.100.000,00	7.800.000,00	96,30	1.350.000,00
Belanja Jasa Insentif bagi Pegawai Non ASN atas Pemungutan Retribusi Daerah	1.800.000,00	0,00	0,00	0,00
Belanja Pemeliharaan Peralatan dan Mesin	192.970.000,00	188.034.130,00	97,44	379.255.630,00
Belanja Pemeliharaan Gedung dan Bangunan	137.350.849,00	137.066.000,00	99,79	272.320.000,00
Belanja Pemeliharaan Jalan, Jaringan, dan Irigasi	515.000.000,00	424.884.000,00	82,50	415.220.815,00



DINAS PERIKANAN DAN KELAUTAN PROVINSI GORONTALO

Catatan Atas Laporan Keuangan Tahun 2022

Belanja Perjalanan Dinas Dalam Negeri	3.569.456.000,00	3.491.076.183,00	97,80	2.407.228.476,00
Belanja Uang yang Diberikan kepada Pihak Ketiga/Pihak Lain/Masyarakat	15.000.000,00	15.000.000,00	100	0,00
	19.467.614.287,00	18.397.889.634,90	94,51	17.834.355.215,26

c. Belanja Hibah

Realisasi belanja hibah tahun anggaran 2022 sebesar Rp. 150.000.000,- (seratus lima puluh juta rupiah) atau 100 % dari anggaran Rp. 150.000.000,- (seratus lima puluh juta rupiah) dan realisasi belanja barang dan jasa tahun anggaran 2021 sebesar Rp. 50.000.000,- (lima puluh juta rupiah) dengan perincian sebagai berikut :

	Tahun 2022			Tahun 2021
	Anggaran	Realisasi	%	Realisasi
Belanja Hibah kepada Badan dan Lembaga Nirlaba, Sukarela Bersifat Sosial Kemasyarakatan	150.000.000,00	150.000.000,00	100	50.000.000,00
	150.000.000,00	150.000.000,00	100	50.000.000,00

2. Belanja Modal

Realisasi belanja modal tahun anggaran 2022 adalah sebesar Rp. 14.384.336.060,65 (empat belas milyar tiga ratus delapan puluh empat juta tiga ratus tiga puluh enam ribu enam puluh koma enam lima rupiah) atau 78,62 % dari anggaran Rp. 18.295.579.548,- (delapan belas milyar dua ratus sembilan puluh lima juta lima ratus tujuh puluh sembilan ribu lima ratus empat puluh delapan rupiah) dan untuk tahun 2021 realisasi belanja modal sebesar Rp. 6.750.856.107,09 (enam milyar tujuh ratus lima puluh juta delapan ratus lima puluh enam ribu seratus tujuh koma nol sembilan rupiah) dengan perincian sebagai berikut :

	Tahun 2022			Tahun 2021
	Anggaran	Realisasi	%	Realisasi
Belanja Modal Tanah	0,00	0,00	0,00	0,00
Belanja Modal Peralatan dan Mesin	1.719.822.518,00	1.688.882.448,00	98,20	511.730.545,00
Belanja Modal Gedung dan Bangunan	7.856.773.659,00	4.911.699.026,95	62,52	2.507.237.654,00



DINAS PERIKANAN DAN KELAUTAN PROVINSI GORONTALO

Catatan Atas Laporan Keuangan Tahun 2022

Belanja Modal Jalan, Jaringan, dan Irigasi	8.718.983.371,00	7.783.754.585,70	89,27	3.731.466.408,09
Belanja Modal Aset Tetap Lainnya	0,00	0,00	0,00	421.500,00
	18.295.579.548,00	14.384.336.060,65	78,62	6.750.856.107,09

Belanja Modal Tahun Anggaran 2022 terdiri atas rincian sebagai berikut :

a. Belanja Modal Tanah

Realisasi belanja modal tanah tahun anggaran 2022 sebesar Rp. 0 atau 0 % dari anggaran Rp. 0 dan untuk tahun anggaran 2021 sebesar Rp. 0.

b. Belanja Modal Peralatan dan Mesin

Realisasi belanja modal peralatan dan mesin tahun anggaran 2022 sebesar Rp. 1.688.882.448,- (satu milyar enam ratus delapan puluh delapan juta delapan ratus delapan puluh dua ribu empat ratus empat puluh delapan rupiah) atau 98,20 % dari anggaran Rp. 1.719.822.518,- (satu milyar tujuh ratus sembilan belas juta delapan ratus dua puluh dua ribu lima ratus delapan belas rupiah) dan untuk tahun anggaran 2021 realisasi belanja modal peralatan dan mesin sebesar Rp. 511.730.545,- (lima ratus sebelas juta tujuh ratus tiga puluh ribu lima ratus empat puluh lima rupiah) dengan perincian sebagai berikut :

	Tahun 2022			Tahun 2021
	Anggaran	Realisasi	%	Realisasi
Belanja Modal Alat Besar Darat	6.015.500,00	6.015.000,00	99,99	0,00
Belanja Modal Alat Bantu	11.500.000,00	11.488.500,00	99,90	0,00
Belanja Modal Alat Angkutan Darat Bermotor	119.996.567,00	116.170.000,00	96,81	19.700.000,00
Belanja Modal Alat Bengkel Bermesin	43.066.636,00	42.938.000,00	99,70	0,00
Belanja Modal Alat Ukur	32.000.000,00	31.923.000,00	99,76	17.251.500,00
Belanja Modal Alat Pengolahan	2.225.735,00	2.220.000,00	99,74	10.270.735,00
Belanja Modal Alat Kantor	190.944.120,00	190.660.000,00	99,85	22.700.060,00
Belanja Modal Alat Rumah Tangga	326.250.315,00	325.898.648,00	99,89	147.455.750,00
Belanja Modal Meja dan Kursi Kerja/Rapat Pejabat	79.023.278,00	66.516.200,00	84,17	21.600.000,00
Belanja Modal Alat Studio	13.000.000,00	12.941.500,00	99,55	0,00
Belanja Modal Alat Komunikasi	18.000.000,00	17.980.000,00	99,89	17.980.000,00
Belanja Modal Peralatan Komunikasi Navigasi	416.000.000,00	415.816.000,00	99,96	0,00
Belanja Modal Unit Alat Laboratorium	55.973.500,00	55.866.600,00	99,81	76.480.000,00
Belanja Modal Komputer Unit	301.351.667,00	288.379.000,00	95,70	134.343.500,00
Belanja Modal Peralatan Komputer	112.475.200,00	112.051.000,00	99,62	43.949.000,00
Belanja Modal Pengolahan dan Pemurnian	10.000.000,00	9.999.000,00	99,99	0,00
	1.719.822.518,00	1.688.882.448,00	95,90	511.730.545,00



Adapun rincian Belanja Modal Peralatan dan Mesin pada tahun 2022 terdiri dari :

1) Belanja Modal Alat Besar Darat

Belanja Modal Alat Besar Darat sebesar Rp. 6.015.500,- (enam juta lima belas ribu lima ratus rupiah) berupa Mesin Pemotong Rumput Tanata dengan realisasi sebesar Rp. 6.015.000,- (enam juta lima belas ribu rupiah) atau 99,99 %.

2) Belanja Modal Alat Bantu

Belanja Modal Alat Bantu sebesar Rp. 11.500.000,- (sebelas juta lima ratus ribu rupiah) berupa pengadaan pompa alkon dan pompa sprayer dengan realisasi sebesar Rp. 11.488.500,- (sebelas juta empat ratus delapan puluh delapan ribu lima ratus rupiah) atau 99,90 %.

3) Belanja Modal Alat Angkutan Darat Bermotor

Belanja Modal Alat Angkutan Darat Bermotor sebesar Rp. 119.996.567,- (seratus sembilan belas juta sembilan ratus sembilan puluh enam ribu lima ratus enam puluh tujuh rupiah) berupa Pengadaan Kendaraan Roda 3 dan Roda 2 Operasional PP Tilamuta, serta Pengadaan Kendaraan Roda 3 Pengangkut Sampah UPTD PP Gentuma, dengan realisasi sebesar Rp. 116.170.000,- (seratus enam belas juta seratus tujuh puluh ribu rupiah) atau 96,81 %.

4) Belanja Modal Alat Bengkel Bermesin

Belanja Modal Alat Bengkel Bermesin sebesar Rp. 43.066.636,- (empat puluh tiga juta enam puluh enam ribu enam ratus tiga puluh enam rupiah) berupa Pengadaan Peralatan Cold Storage dengan realisasi sebesar Rp. 42.938.000,- (empat puluh dua juta sembilan ratus tiga puluh delapan ribu rupiah) atau 99,70 %.

5) Belanja Modal Alat Ukur

Belanja Modal Alat Ukur adalah sebesar Rp. 32.000.000,- (tiga puluh dua juta rupiah) berupa Pengadaan Timbangan Digital dengan



realisasi sebesar Rp. 31.923.000,- (tiga puluh satu juta sembilan ratus dua puluh tiga ribu rupiah) atau 99,76 %.

6) *Belanja Modal Alat Pengolahan*

Belanja Modal Alat Pengolahan adalah sebesar Rp. 2.225.735,00 (dua juta dua ratus dua puluh lima ribu tujuh ratus tiga puluh lima rupiah) berupa Pengadaan Mesin Pemotong Rumput dengan realisasi sebesar Rp. 2.220.000,- (dua juta dua ratus dua puluh ribu rupiah) atau 99,74 %.

7) *Belanja Modal Alat Kantor*

Belanja Modal Alat Kantor adalah sebesar Rp. 190.944.120,- (seratus sembilan puluh juta sembilan ratus empat puluh empat ribu seratus dua puluh rupiah) berupa Pengadaan Bantal Guling dan Bantal Kepala, Tempat Tidur untuk Mess Karyawan UPTD PP Gentuma, Pengadaan Tabung Oksigen, Pengadaan Meubelair Kantor, Pengadaan Tong Sampah UPTD PP Tenda, Pengadaan TV UPTD Tilamuta dan Gentuma, Pengadaan Perlengkapan Distribusi Hasil Tangkapan Nelayan UPTD PP Tilamuta, Kursi Susun Stainless Kantor UPTD PP Tilamuta, Lemari Arsip Kantor Kayu UPTD PP Tilamuta, dan Mesin Pemangkas Rumput UPTD PP Tilamuta dengan realisasi sebesar Rp. 190.660.000,00 (seratus sembilan puluh juta enam ratus enam puluh ribu rupiah) atau 99,85 %.

8) *Belanja Modal Alat Rumah Tangga*

Belanja Modal Alat Rumah Tangga adalah sebesar Rp. 326.250.315,- (tiga ratus dua puluh enam juta dua ratus lima puluh ribu tiga ratus lima belas rupiah) berupa Pengadaan Kursi Sofa, Pengadaan Meja Partisi Pelayanan Satu Pintu UPTD PP Tilamuta, Pengadaan Coolbox Fiber, Pengadaan AC Standing, Pengadaan AC UPTD PP Tilamuta, Pengadaan Freezer, Alat Kantor dan Rumah Tangga, Alat Pendingin AC UPTD PP Gentuma, Pengadaan Alat Dapur UPTD PP Gentuma, Pengadaan Mesin Potong Rumput dan Tangga Aluminium (UPTD BP2MDPP), Pengadaan Vertical / Gorden UPTD PP Tenda, serta Belanja Finger Access Door Ruang Pimpinan dengan



realisasi sebesar Rp. 325.898.648,- (tiga ratus dua puluh lima juta delapan ratus sembilan puluh delapan ribu enam ratus empat puluh delapan rupiah) atau 99,89 %.

9) Belanja Modal Meja dan Kursi Kerja/Rapat Pejabat

Belanja Modal Meja dan Kursi Kerja/Rapat Pejabat adalah sebesar Rp. 79.023.278,- (tujuh puluh sembilan juta dua puluh tiga ribu dua ratus tujuh puluh delapan rupiah) berupa Pengadaan Meubelair Kantor, Pengadaan Meubelair Kantor, Pengadaan Kursi Kerja Pejabat, serta Alat Kantor dan Rumah UPTD PP Tenda dengan realisasi sebesar Rp. 66.516.200,- (enam puluh enam juta lima ratus enam belas ribu dua ratus rupiah) atau 84,17 %.

10) Belanja Modal Alat Studio

Belanja Modal Alat Studio adalah sebesar Rp. 13.000.000,- (tiga belas juta rupiah) berupa Pengadaan Sound System UPTD PP Tenda, dan Peralatan Cetak/Printer UPTD PP Tilamuta dengan realisasi sebesar Rp. 12.941.500,- (dua belas juta sembilan ratus empat puluh satu lima ratus rupiah) atau 99,55 %.

11) Belanja Modal Peralatan Komunikasi Navigasi

Belanja Modal Peralatan Komunikasi Navigasi adalah sebesar Rp. 416.000.000,- (empat ratus enam belas juta rupiah) berupa Sarana Pendukung Kesyahbandaran (Alat Navigasi dan Komunikasi) pada UPTD PP Tenda, UPTD PP gentuma dan UPTD PP Tilamuta dengan realisasi sebesar Rp. 415.816.000,- (empat ratus lima belas juta delapan ratus enam belas ribu rupiah) atau 99,96 %.

12) Belanja Modal Unit Alat Laboratorium

Belanja Modal Unit Alat Laboratorium adalah sebesar Rp. 55.973.500,- (lima puluh lima juta sembilan ratus tujuh puluh tiga ribu lima ratus rupiah) berupa Pengadaan Alat Laboratorium UPTD-BP2MDPP dan UPTD PP Tilamuta dengan realisasi sebesar Rp. 55.866.600,- (lima puluh lima juta delapan ratus enam puluh enam ribu enam ratus rupiah) atau 99,81 %.



13) Belanja Modal Komputer Unit

Belanja Modal Komputer Unit adalah sebesar Rp. 301.351.667,- (tiga ratus satu juta tiga ratus lima puluh satu ribu enam ratus enam puluh tujuh rupiah) berupa Penyediaan Laptop dan Printer pada Sekretariat Dinas, Personal Computer UPTD PP Tilamuta, Pengadaan Printer dan PC All In One UPTD PP Gentuma, Pengadaan Laptop UPTD PP Gentuma, Pengadaan Labtop UPTD BPBLP, Laptop UPTD PP Tilamuta, Komputer UPTD PP Tenda dan UPTD PP Tilamuta, serta Pengadaan Printer UPTD PP Gentuma dengan realisasi sebesar Rp. 288.379.000,- (dua ratus delapan puluh delapan juta tiga ratus tujuh puluh sembilan ribu rupiah) atau 95,70 %.

14) Belanja Modal Peralatan Komputer

Belanja Modal Peralatan Komputer adalah sebesar Rp. 112.475.200,- (seratus dua belas juta empat ratus tujuh puluh lima ribu dua ratus rupiah) berupa Hardisk 2 TB, Peralatan Pendukung Kegiatan Monitoring Residu dan Hasil Perikanan, Pengadaan Laptop Sistem Analisis dan Perhitungan Konsumsi Ikan, Pengadaan Laptop Informasi Manajemen Logistik Ikan dan Analis Inflasi Perikanan, Penyediaan Laptop dan Printer pada Sekretariat Dinas, Pengadaan Laptop (Peralatan Pendukung Sarana Usaha Perikanan Tangkap), Hardisk 1 TB, serta Komputer UPTD PP Tenda dengan realisasi sebesar Rp. 112.051.000,- (seratus dua belas juta lima puluh satu ribu rupiah) atau 99,62 %.

15) Belanja Modal Pengolahan dan Pemurnian

Belanja Modal Pengolahan dan Pemurnian adalah sebesar Rp. 10.000.000,- (sepuluh juta rupiah) berupa Pengadaan Pipa Instalasi Air Bersih UPTD PP Tilamuta dengan realisasi sebesar Rp. 9.999.000,- (sembilan juta sembilan ratus sembilan puluh sembilan ribu rupiah) atau 99,99 %.

**c. Belanja Modal Gedung dan Bangunan**

Realisasi belanja modal gedung dan bangunan tahun anggaran 2022 sebesar Rp. 4.911.699.026,95 (empat milyar sembilan ratus sebelas juta enam ratus sembilan puluh sembilan ribu dua puluh enam koma sembilan lima rupiah) atau 62,52 % dari anggaran Rp. 7.856.773.659,- (tujuh milyar delapan ratus lima puluh enam juta tujuh ratus tujuh puluh tiga ribu enam ratus lima puluh sembilan rupiah) dan untuk tahun anggaran 2021 realisasi belanja modal gedung dan bangunan sebesar Rp. 2.507.237.654,- (dua milyar lima ratus tujuh juta dua ratus tiga puluh tujuh ribu enam ratus lima puluh empat rupiah) dengan perincian sebagai berikut :

	Tahun 2022			Tahun 2021
	Anggaran	Realisasi	%	Realisasi
Belanja Modal Bangunan Gedung Tempat Kerja	7.856.773.659,00	4.911.699.026,95	62,52	2.421.080.254,00
Belanja Modal Tugu/Tanda Batas	0,00	0,00	0,00	86.157.400,00
	7.856.773.659,00	4.911.699.026,95	62,52	2.507.237.654,00

Belanja Modal Gedung dan Bangunan tahun 2022 terdiri dari :

1) Belanja Modal Bangunan Gedung Tempat Kerja

Belanja Modal Bangunan Gedung Tempat Kerja adalah sebesar Rp. 7.856.773.659,- (tujuh milyar delapan ratus lima puluh enam juta tujuh ratus tujuh puluh tiga ribu enam ratus lima puluh sembilan rupiah) yang terdiri dari : (a) Belanja Modal Bangunan Gedung Kantor sebesar Rp. 640.031.036,00 (enam ratus empat puluh juta tiga puluh satu ribu tiga puluh enam rupiah) berupa Lanjutan Rehabilitasi Atap Kantor, Pembangunan Pagar Keliling, Rehabilitasi dan Pemindahan SPDN PP Tenda, Pekerjaan Paving dan Penataan Halaman Kantor UPTD BPBLP, Lanjutan Rehabilitasi dan Pemindahan SPDN PP Tenda dengan realisasi sebesar Rp. 639.214.500,- (enam ratus tiga puluh sembilan juta dua ratus empat belas ribu lima ratus rupiah); (2) Belanja Modal Bangunan Gedung Tempat Pertemuan sebesar Rp. 20.026.750,- (dua puluh juta dua puluh enam ribu tujuh ratus lima puluh rupiah)



berupa Pemasangan Lantai Balai Pertemuan Nelayan Tenda dengan realisasi sebesar Rp. 20.000.000 (dua puluh juta rupiah); (3) Belanja Modal Bangunan Gedung Pertokoan/Koperasi/Pasar sebesar Rp. 2.712.129.879,- (dua milyar tujuh ratus dua belas juta seratus dua puluh sembilan ribu delapan ratus tujuh puluh sembilan rupiah) berupa Tempat Pemasaran Ikan Higienis PP Gentuma, Pembangunan Tempat Pemasaran Ikan UPTD PP Tenda, serta Rehabilitasi Tempat Pemasaran Ikan UPTD PP Tilamuta dengan realisasi sebesar Rp. 2.248.022.549,- (dua milyar dua ratus empat puluh delapan juta dua puluh dua ribu lima ratus empat puluh sembilan rupiah); (4) Belanja Modal Bangunan Gedung Terminal/Pelabuhan/Bandara sebesar Rp. 3.949.458.044,- (tiga milyar sembilan ratus empat puluh sembilan juta empat ratus lima puluh delapan ribu empat puluh empat rupiah) berupa Rehabilitasi Pelataran Dermaga UPTD PP Tenda, Rehabilitasi Pelataran Parkiran dan Lapak UPTD PP Tilamuta, Pembangunan Dermaga Bongkar PP Gentuma, serta Pemeliharaan Dermaga PP Gentuma dengan realisasi sebesar Rp. 1.647.639.777,95 (satu milyar enam ratus empat puluh tujuh juta enam ratus tiga puluh sembilan ribu tujuh ratus tujuh puluh tujuh koma sembilan lima rupiah); dan (5) Belanja Modal Bangunan Gedung Tempat Kerja Lainnya sebesar Rp. 535.127.950,- (lima ratus tiga puluh lima juta seratus dua puluh tujuh ribu sembilan ratus lima puluh rupiah) berupa Rehabilitasi Kolam Calon Induk, Pembangunan Pos Pelayanan Kesyahbandaraan, dan Rehabilitasi Bangsal Benih UPTD BPBLP dengan realisasi sebesar Rp. 356.822.200,- (tiga ratus lima puluh enam juta delapan ratus dua puluh dua ribu dua ratus rupiah). Total realisasi Belanja Modal Bangunan Gedung Tempat Kerja sebesar Rp. 4.911.699.026,95 (empat milyar sembilan ratus sebelas juta enam ratus sembilan puluh sembilan ribu dua puluh enam koma sembilan lima rupiah) atau 62,52 %.

d. *Belanja Modal Jalan, Jaringan, dan Irigasi*

Realisasi Belanja Modal Jalan, Jaringan, dan Irigasi pada tahun anggaran 2022 sebesar Rp. 7.783.754.585,70 (tujuh milyar tujuh ratus delapan puluh tiga juta tujuh ratus lima puluh empat ribu lima ratus



delapan puluh lima koma tujuh nol rupiah) atau 89,51 % dari anggaran Rp. 8.718.983.371,- (delapan milyar tujuh ratus delapan belas juta sembilan ratus delapan puluh tiga ribu tiga ratus tujuh puluh satu rupiah), dan untuk tahun anggaran 2021 realisasi belanja modal jalan, jaringan dan irigasi adalah sebesar Rp. 3.731.466.408,09 (tiga milyar tujuh ratus tiga puluh satu juta empat ratus enam puluh enam ribu empat ratus delapan koma nol sembilan rupiah) dengan perincian sebagai berikut:

	Tahun 2022			Tahun 2021
	Anggaran	Realisasi	%	Realisasi
Belanja Modal Jalan	954.500.000,00	809.304.400,00	84,79	299.244.538,00
Belanja Modal Bangunan Air Bersih/Air Baku	0,00	0,00	0,00	738.307.000,00
Belanja Modal Bangunan Air Kotor	7.529.893.568,00	6.739.945.383,70	89,51	2.036.708.622,09
Belanja Modal Instalasi Gardu Listrik	234.589.803,00	234.504.802,00	99,96	657.206.248,00
	8.718.983.371,00	7.783.754.585,70	89,27	3.731.466.408,09

Adapun rincian Belanja Modal Jalan, Jaringan, dan Irigasi pada Tahun 2021 terdiri dari :

1) Belanja Modal Jalan

Belanja Modal Jalan adalah sebesar Rp. 954.500.000,- (sembilan ratus lima puluh empat juta lima ratus ribu rupiah) berupa Rehabilitasi Jalan Kompleks (Beton) UPTD PP Tilamuta, Rehabilitasi Jalan Kompleks UPTD PP Gentuma, dan Pembangunan Rabat Beton UPTD PP Tilamuta dengan realisasi sebesar Rp. 809.304.400,- (delapan ratus sembilan juta tiga ratus empat ribu empat ratus rupiah) atau 84,79 %.

2) Belanja Modal Bangunan Air Kotor

Belanja Modal Bangunan Air Kotor adalah sebesar Rp. 7.529.893.568,- (tujuh milyar lima ratus dua puluh sembilan juta delapan ratus sembilan puluh tiga ribu lima ratus enam puluh delapan rupiah) berupa Drainase PP Tenda (Lanjutan), Rehabilitasi Drainase (UPTD PP Tilamuta), Pembangunan Drainase Waserda UPTD PP Tilamuta, Break Water (Penahan Gelombang) PP Gentuma, Rehabilitasi Break Water Gantung UPTD PP Tenda, Turap Penahan Tanah UPTD PP Tilamuta, serta Pembangunan Instansi Pengolahan Air Limbah UPTD



PP Tilamuta dengan realisasi sebesar Rp. 6.739.945.383,70 (enam milyar tujuh ratus tiga puluh sembilan juta sembilan ratus empat puluh lima ribu tiga ratus delapan puluh tiga koma tujuh nol rupiah) atau 89,51 %.

3) *Belanja Modal Instalasi Gardu Listrik*

Belanja Modal Instalasi Gardu Listrik adalah sebesar Rp. 234.589.803,- (dua ratus tiga puluh empat juta lima ratus delapan puluh sembilan ribu delapan ratus tiga rupiah) berupa Jaringan dan Instalasi Listrik PP Tenda dengan realisasi sebesar Rp. 234.504.802,- (dua ratus tiga puluh empat juta lima ratus empat ribu delapan ratus dua rupiah) atau 99,96 %.

e. *Belanja Modal Aset Tetap Lainnya*

Pada tahun anggaran 2022 tidak terdapat belanja modal aset tetap lainnya, sedangkan untuk tahun anggaran 2021 realisasi belanja modal aset tetap lainnya adalah sebesar Rp. 421.500,- (empat ratus dua puluh satu ribu lima ratus rupiah) dengan perincian sebagai berikut:

	Tahun 2022			Tahun 2021
	Anggaran	Realisasi	%	Realisasi
Belanja Modal Bahan Perpustakaan	0,00	0,00	0,00	421.500,00
Terekam dan Bentuk Mikro	0,00	0,00	0,00	421.500,00

C. **Sulprus/(Defisit)**

Surplus/(Defisit) adalah Selisih antara total pendapatan daerah dikurangi total belanja daerah dalam tahun anggaran yang sama. Pada Laporan Tahun Anggaran 2022, posisinya adalah Defisit sebesar Rp. 42.635.646.572,55 (empat puluh dua milyar enam ratus tiga puluh lima juta enam ratus empat puluh enam ribu lima ratus tujuh puluh dua koma lima lima rupiah).

	Tahun 2022			Tahun 2021
	Anggaran	Realisasi	%	Realisasi
Pendapatan Daerah	1.366.960.000,00	761.390.086,00	55,70	529.928.500,00
Belanja Daerah	48.866.763.551,00	43.397.036.658,55	88,81	35.376.774.974,35
SULPRUS/(DEFISIT)		42.635.646.572,55		(34.846.846.474,35)



5.2. Rincian dan Penjelasan Akun-Akun Neraca

A. Aset

Aset merupakan salah satu kelompok akun pada neraca yang diklasifikasikan menjadi Aset lancar, Aset tetap dan Aset Lainnya yang disajikan Per 31 Desember 2022 dan diperbandingkan dengan Periode 31 Desember 2021.

1. Aset Lancar

Saldo aset lancar per 31 Desember 2022 dan 2021 masing-masing sebesar Rp. 134.537.288,00 dan Rp. 2.038.620,- (dua juta tiga puluh delapan ribu enam ratus dua puluh rupiah) dengan rincian penjelasan sebagai berikut :

AKUN	2022	2021
Kas dan Setara Kas	0,00	0,00
Piutang Lain-lain PAD yang Sah	5.068.261.525,00	5.068.261.525,00
Piutang Lainnya	243.302.025,00	249.202.025,00
Persediaan	134.537.288,00	2.038.620,00
Penyisihan Piutang	(5.311.563.550,00)	(5.311.563.550,00)
	<u>134.537.288,00</u>	<u>2.038.620,00</u>

a. Kas dan Setara Kas

Kas dan setara kas adalah uang tunai atau saldo simpanan di bank yang setiap saat dapat digunakan untuk membiayai kegiatan, Kas terdiri dari saldo saldo kas (Cash on hand) dan Rekening Giro. Kas dan setoran diakui pada saat diterima dan dicatat sebesar nilai nominal pada saat diterima. Kas di Bendahara Penerimaan per 31 Desember 2022 adalah Rp. 0,-

b. Piutang Lain-lain PAD yang Sah

Piutang Lain-lain PAD yang Sah secara umum diakui apabila telah ditetapkan jumlahnya, yang ditandai dengan terbitnya surat penagihan atau ketetapan.

Piutang lain-lain ini berupa Piutang pada ex-UPTD Taksi Mina Bahari yang terdiri dari Piutang Retribusi sebesar Rp. 5.068.261.525,- (lima milyar enam puluh delapan juta dua ratus enam puluh satu ribu lima ratus dua puluh lima rupiah).



c. Piutang Lainnya

Piutang lain-lain merupakan hak yang timbul dari penyerahan barang dan jasa serta uang diluar kegiatan operasional. Piutang lain lain diakui pada saat barang dan jasa diserahkan, walaupun belum menerima pembayaran dari penyerahan tersebut.

Piutang lainnya ini berupa Piutang Lainnya (Tuntutan Ganti Rugi) sebesar Rp. 243.302.025,- (dua ratus empat puluh tiga juta tiga ratus dua ribu dua puluh lima rupiah).

d. Persediaan

Persediaan adalah aset lancar dalam bentuk barang atau perlengkapan yang dimaksudkan untuk mendukung kegiatan operasional, dan barang barang yang dimaksudkan untuk dijual dan atau disebabkan dalam rangka pelayanan kepada masyarakat.

Biaya peroleh persediaan meliputi semua biaya pembelian, biaya konservasi dan semu biaya lain yang timbul sampai persediaan berada dalam kondisi dan tempat yang siap untuk digunakan atau terjual.

Persediaan dicatat di Neraca berdasarkan harga pembelian terakhir apabila diperoleh dengan pembelian, harga standar apabila diperoleh dengan memproduksi sendiri, harga wajar atau estimasi nilai jual apabila diperoleh dengan cara lain seperti donasi.

Persediaan berupa Persediaan Alat Tulis Kantor per 31 Desember 2022 adalah sebesar Rp. 149.781.561,- (seratus empat puluh sembilan juta tujuh ratus delapan puluh satu ribu lima ratus enam puluh satu rupiah).

2. Aset Tetap

Saldo aset tetap per 31 Desember 2022 dan 2021 masing-masing sebesar Rp. 92.438.996.777,51 (sembilan puluh dua milyar empat ratus tiga puluh delapan juta sembilan ratus sembilan puluh enam ribu tujuh ratus tujuh puluh tujuh koma lima satu rupiah) dan Rp. 74.766.881.012,86 (tujuh puluh empat milyar tujuh ratus enam puluh enam juta delapan ratus

**DINAS PERIKANAN DAN KELAUTAN PROVINSI GORONTALO**

Catatan Atas Laporan Keuangan Tahun 2022

delapan puluh satu ribu dua belas koma delapan enam rupiah), dengan rincian penjelasan sebagai berikut :

AKUN	2022	2021
Tanah	1.776.377.725,00	1.767.657.725,00
Peralatan dan Mesin	35.497.000.750,00	25.821.999.828,00
Gedung dan Bangunan	63.712.975.243,25	59.270.572.076,26
Jalan, Irigasi, dan Jaringan	41.749.881.748,19	29.750.727.943,60
Aset Tetap Lainnya	6.382.933.000,00	5.230.326.000,00
Konstruksi Dalam Pengerjaan	710.192.814,00	1.422.771.474,00
Akumulasi Penyusutan	(64.063.930.916,00)	(48.497.174.034,00)
	<u>92.438.996.777,51</u>	<u>74.766.881.012,86</u>

a. Tanah

Saldo aset tetap tanah per 31 Desember 2022 adalah sebesar Rp. 1.776.377.725,- (satu milyar tujuh ratus tujuh puluh enam juta tiga ratus tujuh puluh tujuh ribu tujuh ratus dua puluh lima rupiah) dan pada tahun 2021 sebesar Rp. 1.767.657.725,- dengan rincian sebagai berikut:

AKUN	2022	2021
Tanah untuk Bangunan Gedung Perdagangan/Perusahaan	15.000.000,00	15.000.000,00
Tanah untuk Bangunan Tempat Kerja	640.972.900,00	632.252.900,00
Tanah Basah	734.104.825,00	734.104.825,00
Tanah Pertanian	223.100.000,00	223.100.000,00
Tanah untuk Jalan	156.600.000,00	156.600.000,00
Tanah Kampung	6.600.000,00	6.600.000,00
	<u>1.776.377.725,00</u>	<u>1.767.657.725,00</u>

Saldo aset tetap tanah per 31 Desember 2022 apabila dibandingkan tahun 2021 terdapat peningkatan sebesar Rp. 8.720.000,- (delapan juta tujuh ratus dua puluh ribu rupiah) yaitu berupa Tanah untuk Bangunan Tempat Kerja dari Jurnal Penetapan Status BMD AT-Tanah Pada Dinas Perikanan Dan Kelautan Sesuai SK Penetapan Nomor 65/29/II/2022 tanggal 04 Februari 2022.

**b. Peralatan dan Mesin**

Saldo aset tetap peralatan dan mesin per 31 Desember 2022 sebesar Rp. 35.497.000.750,- (tiga puluh lima milyar empat ratus sembilan puluh tujuh juta tujuh ratus lima puluh rupiah) dan pada tahun 2021 sebesar Rp. 25.821.999.828,- (dua puluh lima milyar delapan ratus dua puluh satu juta sembilan ratus sembilan puluh sembilan ribu delapan ratus dua puluh delapan rupiah) dengan penjelasan sebagai berikut :

AKUN	2022	2021
Compacting Equipment	155.439.440,00	155.439.440,00
Mesin Proses	196.569.000,00	190.554.000,00
Alat Besar Apung Lainnya	645.460.000,00	-
Electric Generating Set	17.490.000,00	17.490.000,00
Pompa	1.207.674.300,00	1.196.185.800,00
Air Port Maintenance Equipment/Alat Bantu Penerbangan	96.250.000,00	-
Kendaraan Dinas Bermotor Perorangan	2.445.370.812,00	2.445.370.812,00
Kendaraan Bermotor Angkutan Barang	1.004.604.400,00	221.854.400,00
Kendaraan Bermotor Beroda Dua	347.670.000,00	311.250.000,00
Kendaraan Bermotor Beroda Tiga	79.750.000,00	-
Kendaraan Bermotor Khusus	397.600.000,00	-
Alat Angkutan Darat Tak Bermotor Lainnya	7.480.000,00	-
Alat Angkutan Apung Bermotor untuk Barang	2.956.456.200,00	2.956.456.200,00
Alat Angkutan Apung Bermotor untuk Penumpang	126.133.333,00	126.133.333,00
Alat Angkutan Apung Bermotor Lainnya	66.177.500,00	66.177.500,00
Perkakas Konstruksi Logam Terpasang pada Fondasi	5.216.289.450,00	5.216.289.450,00
Perkakas Pabrik Es	2.839.800.950,00	2.816.757.350,00
Alat Bengkel Tak Bermesin Lainnya	11.440.000,00	-
Alat Ukur Universal	17.251.500,00	17.251.500,00
Alat Kalibrasi	4.000.000,00	4.000.000,00
Alat Ukur/Pembanding	8.032.200,00	8.032.200,00
Alat Ukur Lain-Lain	406.405.000,00	406.405.000,00
Alat Timbangan/Biara	52.873.000,00	-
Anak Timbangan/Biara	6.575.000,00	-
Alat Pemeliharaan Tanaman/Ikan/Ternak	4.445.735,00	2.225.735,00
Alat Penyimpan Hasil Percobaan Pertanian	16.465.900,00	16.465.900,00
Alat Laboratorium Pertanian	719.500.530,00	719.500.530,00
Alat Produksi Perikanan	1.226.850.143,00	1.226.850.143,00
Alat Pengolahan Lainnya	165.150.000,00	165.150.000,00
Mesin Ketik	5.000.000,00	5.000.000,00
Mesin Hitung/Mesin Jumlah	25.750.000,00	25.750.000,00
Alat Penyimpan Perlengkapan Kantor	203.348.000,00	186.798.000,00
Alat Kantor Lainnya	1.231.653.190,00	1.041.087.190,00

**DINAS PERIKANAN DAN KELAUTAN PROVINSI GORONTALO**

Catatan Atas Laporan Keuangan Tahun 2022

Mebel	1.296.437.662,00	1.256.466.662,00
Alat Pembersih	25.420.000,00	11.920.000,00
Alat Pendingin	732.249.000,00	363.505.000,00
Alat Dapur	249.870.400,00	249.870.400,00
Alat Rumah Tangga Lainnya (Home Use)	500.671.952,00	378.686.800,00
Alat Pemadam Kebakaran	8.650.000,00	8.650.000,00
Meja Kerja Pejabat	205.319.400,00	34.349.400,00
Kursi Kerja Pejabat	153.637.700,00	114.888.700,00
Kursi Rapat Pejabat	24.981.100,00	24.981.100,00
Kursi Rapat Pejabat	1.250.000,00	-
Kursi Tamu di Ruangan Pejabat	16.701.300,00	16.701.300,00
Lemari dan Arsip Pejabat	111.233.100,00	91.710.900,00
Peralatan Studio Audio	80.582.000,00	67.447.000,00
Peralatan Studio Video dan Film	65.070.283,00	65.070.283,00
Peralatan Cetak	4.070.000,00	-
Peralatan Studio Gambar	2.941.500,00	-
Alat Komunikasi Telephone	11.682.100,00	11.682.100,00
Alat Komunikasi Radio SSB	19.993.000,00	19.993.000,00
Alat Komunikasi Radio HF/FM	107.868.000,00	107.868.000,00
Peralatan Komunikasi Navigasi Lainnya	415.816.000,00	-
Alat Kedokteran Umum	10.709.600,00	10.709.600,00
Alat Kedokteran Keluarga Berencana	261.278.800,00	261.278.800,00
Alat Kedokteran Poliklinik	39.951.780,00	39.951.780,00
Alat Kedokteran Jiwa	4.283.660,00	4.283.660,00
Alat Laboratorium Kimia Air Teknik Penyehatan	121.839.150,00	121.839.150,00
Alat Laboratorium Mikro Biologi Teknik Penyehatan	9.590.000,00	9.590.000,00
Alat Laboratorium Umum	68.774.500,00	68.774.500,00
Alat Laboratorium Mikrobiologi	12.920.000,00	-
Alat Laboratorium Patologi	1.012.347.750,00	1.012.347.750,00
Alat Laboratorium Makanan	46.319.020,00	46.319.020,00
Alat Laboratorium Farmasi	162.797.090,00	116.547.090,00
Alat Laboratorium Pasir	60.669.400,00	60.669.400,00
Alat Laboratorium Proses Pembuatan Cekatan	11.378.950,00	11.378.950,00
Alat Laboratorium Pertanian	1.375.110.000,00	-
Alat Laboratorium Lain	155.768.600,00	99.902.000,00
Unit Alat Laboratorium Lainnya	572.459.140,00	-
Alat Peraga Praktik Sekolah Bidang Studi: Bahasa Indonesia	22.598.400,00	22.598.400,00
Alat Laboratorium Kualitas Udara	6.000.000,00	6.000.000,00
Alat Laboratorium Penunjang	54.865.000,00	-
Alat Laboratorium Tekanan dan Suhu	28.875.000,00	-
Personal Computer	967.822.000,00	826.472.000,00
Komputer Unit Lainnya	268.849.000,00	121.820.000,00
Peralatan Mainframe	57.900.000,00	57.900.000,00
Peralatan Mini Computer	83.492.100,00	83.492.100,00
Peralatan Personal Computer	256.106.500,00	252.156.500,00
Peralatan Jaringan	50.273.000,00	50.273.000,00
Peralatan Komputer Lainnya	112.051.000,00	-
Sumur Pemboran	188.230,00	-
Produksi Lainnya	3.405.427.000,00	-

**DINAS PERIKANAN DAN KELAUTAN PROVINSI GORONTALO**

Catatan Atas Laporan Keuangan Tahun 2022

Alat Pengolahan Air	108.870.000,00	-
Pengolahan dan Pemurnian Lainnya	32.655.000,00	-
Alat Pelindung Lainnya	169.431.000,00	169.431.000,00
	<u>35.497.000.750,00</u>	<u>25.821.999.828,00</u>

Saldo aset tetap peralatan dan mesin per 31 Desember 2022 apabila dibandingkan tahun 2021 terdapat peningkatan sebesar Rp. 9.675.000.922,- (sembilan milyar enam ratus tujuh puluh lima juta sembilan ratus dua puluh dua rupiah) dengan rincian sebagai berikut :

Penambahan :

- Belanja Modal	1.688.882.448,00	
- Reklas/Mutasi/Hibah	8.047.321.830,00	
Jumlah		9.736.204.278,00

Pengurangan :

- Penghapusan	-	
- Reklas/Mutasi/Hibah	46.311.508,00	
Jumlah		46.311.508,00

Jumlah peningkatan/penurunan 9.675.000.922,00

Penambahan Nilai Aset Peralatan dan Mesin sebesar Rp. 9.736.204.278,- berasal dari :

1) Belanja Modal sebesar Rp. 1.688.882.448,- :

- Belanja Modal Alat Besar Darat sebesar Rp. 6.015.000,-
- Belanja Modal Alat Bantu sebesar Rp. 11.488.500,-
- Belanja Modal Alat Angkutan Darat Bermotor sebesar Rp. 116.170.000,-
- Belanja Modal Alat Bengkel Bermesin sebesar Rp. 42.938.000,-
- Belanja Modal Alat Ukur sebesar Rp. 31.923.000,-
- Belanja Modal Alat Pengolahan sebesar Rp. 2.220.000,-
- Belanja Modal Alat Kantor sebesar Rp. 190.660.000,-
- Belanja Modal Alat Rumah Tangga sebesar Rp. 325.898.648,-
- Belanja Modal Meja dan Kursi Kerja/Rapat Pejabat sebesar Rp. 66.516.200,-
- Belanja Modal Alat Studio sebesar Rp. 12.941.500,-
- Belanja Modal Alat Komunikasi sebesar Rp. 17.980.000,-



- Belanja Modal Peralatan Komunikasi Navigasi sebesar Rp. 415.816.000,-
- Belanja Modal Unit Alat Laboratorium sebesar Rp. 55.866.600,-
- Belanja Modal Komputer Unit sebesar Rp. 288.379.000,-
- Belanja Modal Peralatan Komputer sebesar Rp. 112.051.000,-
- Belanja Modal Pengolahan dan Pemurnian sebesar Rp. 9.999.000,-

2) Reklasifikasi/Mutasi/Hibah sebesar Rp. 8.047.321.830,- :

- Alat Besar Apung Lainnya yang berasal dari Jurnal Penetapan Status BMD sesuai SK Penetapan No. 65/29/II/2022 tanggal 4 Februari 2022 dengan nilai Rp. 645.460.000,-
- Air Port Maintenance Equipment/Alat Bantu Penerbangan berupa mesin diesel yang merupakan hibah masuk dari Kementerian Kelautan dan Perikanan sesuai SK No. 199/29/VI/2022 tanggal 9 Juni 2022 dengan nilai Rp. 96.250.000,-
- Kendaraan Bermotor Angkutan Barang berupa mobil workshop, pick up, dan truk angkut yang merupakan hibah masuk dari Kementerian Kelautan dan Perikanan sesuai SK No. 199/29/VI/2022 tanggal 9 Juni 2022 dengan nilai Rp. 782.750.000,-
- Kendaraan Bermotor Khusus yang berasal dari Jurnal Penetapan Status BMD sesuai SK Penetapan No. 65/29/II/2022 tanggal 4 Februari 2022 dengan nilai Rp. 397.600.000,-
- Alat Angkutan Darat Tak Bermotor Lainnya yang berasal dari Jurnal Penetapan Status BMD sesuai SK Penetapan No. 65/29/II/2022 tanggal 4 Februari 2022 dengan nilai Rp. 7.480.000,-
- Alat Bengkel Tak Bermesin Lainnya yang berasal dari Jurnal Penetapan Status BMD sesuai SK Penetapan No. 65/29/II/2022 tanggal 4 Februari 2022 dengan nilai Rp. 11.440.000,-
- Alat Timbangan/Biara yang berasal dari Jurnal Penetapan Status Pengguna BMD sesuai SK Penetapan No. 192/29/VI/2022 tanggal 9 Juni 2022 dengan nilai Rp. 20.950.000,-



- Anak Timbangan/Biara yang berasal dari Jurnal Penetapan Status Pengguna BMD sesuai SK Penetapan No. 192/29/VI/2022 tanggal 9 Juni 2022 dengan nilai Rp. 6.575.000,-
- Alat Penyimpan Perlengkapan Kantor yang berasal dari Jurnal Penetapan Status Pengguna BMD sesuai SK Penetapan No. 192/29/VI/2022 tanggal 9 Juni 2022 dengan nilai Rp. 16.550.000,-
- Alat Kantor Lainnya yang berasal dari Jurnal Penetapan Status Pengguna BMD sesuai SK Penetapan No. 192/29/VI/2022 tanggal 9 Juni 2022 dengan nilai Rp. 2.906.000,-
- Alat Pembersih berupa vacuum pump yang merupakan hibah masuk dari Kementerian Kelautan dan Perikanan sesuai SK No. 199/29/VI/2022 tanggal 9 Juni 2022 dengan nilai Rp. 13.500.000,-
- Alat Pendingin yang berasal dari Jurnal Penetapan Status BMD sesuai SK Penetapan No. 65/29/II/2022 tanggal 4 Februari 2022 dengan nilai Rp. 6.050.000,-
- Alat Pendingin yang berasal dari Jurnal Penetapan Status Pengguna BMD sesuai SK Penetapan No. 192/29/VI/2022 tanggal 9 Juni 2022 dengan nilai Rp. 191.038.600,-
- Alat Pendingin berupa AC Split yang merupakan hibah masuk dari Kementerian Kelautan dan Perikanan sesuai SK No. 199/29/VI/2022 tanggal 9 Juni 2022 dengan nilai Rp. 4.000.000,-
- Alat Rumah Tangga Lainnya (Home Use) yang berasal dari Jurnal Penetapan Status Pengguna BMD sesuai SK Penetapan No. 192/29/VI/2022 tanggal 9 Juni 2022 dengan nilai Rp. 23.537.000,-
- Meja Kerja Pejabat yang berasal dari Jurnal Penetapan Status BMD sesuai SK Penetapan No. 65/29/II/2022 tanggal 4 Februari 2022 dengan nilai Rp. 9.350.000,-



- Meja Kerja Pejabat yang berasal dari Jurnal Penetapan Status Pengguna BMD sesuai SK Penetapan No. 192/29/VI/2022 tanggal 9 Juni 2022 dengan nilai Rp. 131.800.000,-
- Kursi Kerja Pejabat yang berasal dari Jurnal Penetapan Status BMD sesuai SK Penetapan No. 65/29/II/2022 tanggal 4 Februari 2022 dengan nilai Rp. 9.845.000,-
- Kursi Hadap Depan Meja Kerja Pejabat yang berasal dari Jurnal Penetapan Status Pengguna BMD sesuai SK Penetapan No. 192/29/VI/2022 tanggal 9 Juni 2022 dengan nilai Rp. 1.250.000,-
- Lemari dan Arsip Pejabat berupa lemari kayu yang merupakan hibah masuk dari Kementerian Kelautan dan Perikanan sesuai SK No. 199/29/VI/2022 tanggal 9 Juni 2022 dengan nilai Rp. 11.730.000,-
- Peralatan Studio Audio yang berasal dari Jurnal Penetapan Status BMD sesuai SK Penetapan No. 65/29/II/2022 tanggal 4 Februari 2022 dengan nilai Rp. 3.135.000,-
- Peralatan Studio Gambar yang berasal dari Jurnal Penetapan Status BMD sesuai SK Penetapan No. 65/29/II/2022 tanggal 4 Februari 2022 dengan nilai Rp. 4.070.000,-
- Alat Laboratorium Mikrobiologi berupa Mikroskop Monokuler yang merupakan hibah masuk dari Kementerian Kelautan dan Perikanan sesuai SK No. 199/29/VI/2022 tanggal 9 Juni 2022 dengan nilai Rp. 12.920.000,-
- Alat Laboratorium Farmasi berupa Viscometer yang merupakan hibah masuk dari Kementerian Kelautan dan Perikanan sesuai SK No. 199/29/VI/2022 tanggal 9 Juni 2022 dengan nilai Rp. 46.250.000,-
- Alat Laboratorium Pertanian berupa alat lab pertanian yang merupakan hibah masuk dari Kementerian Kelautan dan Perikanan sesuai SK No. 199/29/VI/2022 tanggal 9 Juni 2022 dengan nilai Rp. 1.375.110.000,-
- Unit Alat Laboratorium Lainnya berupa Autoclave, alat lab dan pengadaan peralatan lab yang merupakan hibah masuk dari



Kementerian Kelautan dan Perikanan sesuai SK No. 199/29/VI/2022 tanggal 9 Juni 2022 dengan nilai Rp. 580.945.000,-

- Alat Laboratorium Penunjang berupa lemari asam yang merupakan hibah masuk dari Kementerian Kelautan dan Perikanan sesuai SK No. 199/29/VI/2022 tanggal 9 Juni 2022 dengan nilai Rp. 54.865.000,-
- Alat Laboratorium Tekanan dan Suhu berupa lemari asam yang merupakan hibah masuk dari Kementerian Kelautan dan Perikanan sesuai SK No. 199/29/VI/2022 tanggal 9 Juni 2022 dengan nilai Rp. 28.875.000,-
- Peralatan Personal Computer yang berasal dari Jurnal Penetapan Status Pengguna BMD sesuai SK Penetapan No. 192/29/VI/2022 tanggal 9 Juni 2022 dengan nilai Rp. 3.950.000,-
- Sumur Pemboran yang berasal dari Jurnal Penetapan Status Pengguna BMD sesuai SK Penetapan No. 192/29/VI/2022 tanggal 9 Juni 2022 dengan nilai Rp. 188.230,-
- Produksi Lainnya yang berasal dari Jurnal Penetapan Status Pengguna BMD sesuai SK Penetapan No. 192/29/VI/2022 tanggal 9 Juni 2022 dengan nilai Rp. 85.000.000,-
- Produksi Lainnya berupa kjeldahl set dan mesin pembuat pellet yang merupakan hibah masuk dari Kementerian Kelautan dan Perikanan sesuai SK No. 199/29/VI/2022 tanggal 9 Juni 2022 dengan nilai Rp. 3.320.427.000,-
- Alat Pengolahan Air berupa alat destilasi air, serta alat lab tekanan dan suhu yang merupakan hibah masuk dari Kementerian Kelautan dan Perikanan sesuai SK No. 199/29/VI/2022 tanggal 9 Juni 2022 dengan nilai Rp. 108.870.000,-
- Pengolahan dan Pemurnian Lainnya berupa Desicator dan Aquameter Titrator yang merupakan hibah masuk dari Kementerian Kelautan dan Perikanan sesuai SK No.



199/29/VI/2022 tanggal 9 Juni 2022 dengan nilai Rp. 32.655.000,-

Sedangkan pengurangan nilai Aset Nilai Aset Peralatan dan Mesin berasal reklasifikasi/mutasi sebesar Rp. 61.203.356,- terdiri dari :

- Reklasifikasi Perkakas Pabrik Es ke Persediaan Suku Cadang sesuai surat No. 523/DKP/1811/A/XII/2022 tanggal 30 Desember 2022 dengan nilai Rp. 19.894.400,-
- Reklasifikasi Alat Kantor Lainnya ke Persediaan Perabot Kantor sesuai surat No. 523/DKP/1811/A/XII/2022 tanggal 30 Desember 2022 dengan nilai Rp. 3.000.000,-
- Reklasifikasi Alat Dapur ke Persediaan Bahan Bangunan sesuai surat No. 523/DKP/1811/A/XII/2022 tanggal 30 Desember 2022 dengan nilai Rp. 4.932.248,-
- Koreksi ekuitas-Aset Tetap (Jurnal Extracompatable Pada Dinas Kelautan dan Perikanan Tahun 2022) sebesar Rp. 14.891.848,-
- Reklasifikasi Alat Laboratorium Lainnya ke Persediaan Suku Cadang sesuai surat No. 523/DKP/1811/A/XII/2022 tanggal 30 Desember 2022 dengan nilai Rp. 8.485.860,-
- Reklasifikasi Alat Pengolahan Air ke Persediaan Bahan Bangunan sesuai surat No. 523/DKP/1811/A/XII/2022 tanggal 30 Desember 2022 dengan nilai Rp. 9.999.000,-

c. Gedung dan Bangunan

Saldo aset tetap gedung dan bangunan per 31 Desember 2022 sebesar Rp. 70.722.991.307,25 (tujuh puluh milyar tujuh ratus dua puluh dua juta sembilan ratus sembilan puluh satu ribu tiga ratus tujuh koma dua lima rupiah) dan pada tahun 2021 sebesar Rp. 59.270.572.076,26 (lima puluh sembilan milyar dua ratus tujuh puluh juta lima ratus tujuh puluh dua ribu tujuh puluh enam koma dua enam rupiah) dengan penjelasan sebagai berikut :

AKUN	2022	2021
Bangunan Gedung Kantor	17.074.688.350,00	16.139.173.170,00
Bangunan Gudang	3.164.754.557,00	2.920.555.557,00



DINAS PERIKANAN DAN KELAUTAN PROVINSI GORONTALO

Catatan Atas Laporan Keuangan Tahun 2022

Bangunan Gedung untuk Bengkel/Hanggar	1.340.803.590,00	1.340.803.590,00
Bangunan Gedung Instalasi	1.659.728.000,00	184.840.000,00
Bangunan Gedung Laboratorium	541.862.000,00	541.862.000,00
Bangunan Kesehatan	44.900.000,00	0,00
Bangunan Oseanarium/Observatorium	121.727.000,00	121.727.000,00
Bangunan Gedung Tempat Ibadah	266.257.330,00	99.800.000,00
Bangunan Gedung Tempat Pertemuan	1.381.328.140,00	1.381.328.140,00
Bangunan Gedung Tempat Pendidikan	260.383.500,00	260.383.500,00
Bangunan Gedung Pertokoan/Koperasi/ Pasar	3.522.344.320,00	1.989.455.000,00
Bangunan Gedung untuk Pos Jaga	447.551.750,00	447.551.750,00
Bangunan Gedung Garasi/Pool	629.227.000,00	629.227.000,00
Bangunan Gedung Terminal/Pelabuhan/ Bandara	1.600.068.906,99	2.185.777.721,00
Bangunan Pengujian Kelaikan	74.650.000,00	0,00
Bangunan Tempat Pelelangan Ikan (TPI)	1.739.420.004,00	0,00
Bangunan Industri	1.300.203.001,00	0,00
Bangunan Peternakan/Perikanan	1.247.105.000,00	552.789.000,00
Bangunan Gedung Tempat Kerja Lainnya	12.091.550.825,26	11.926.454.025,26
Bangunan Fasilitas Umum	13.015.456.560,00	13.015.456.560,00
Bangunan Gedung Pabrik	2.299.914.610,00	407.385.000,00
Bangunan Gedung Tempat Kerja Lainnya	3.077.870.755,00	1.740.196.955,00
Mess/Wisma/Bungalow/Tempat Peristirahatan	737.945.412,00	737.945.412,00
Asrama	167.760.000,00	167.760.000,00
Flat/Rumah Susun	89.826.200,00	89.826.200,00
Bangunan Peninggalan	16.658.950,00	16.658.950,00
Pagar	781.436.250,00	346.046.250,00
Tugu/Tanda Batas Lainnya	2.027.569.296,00	2.027.569.296,00
	<u>70.722.991.307,25</u>	<u>59.270.572.076,26</u>

Saldo aset tetap gedung dan bangunan per 31 Desember 2022 apabila dibandingkan tahun 2021 terdapat peningkatan sebesar Rp. 11.452.419.230,99 (sebelas milyar empat ratus lima puluh dua juta empat ratus sembilan belas ribu dua ratus tiga puluh koma sembilan sembilan rupiah) dengan rincian sebagai berikut :

Penambahan :

- Belanja Modal	3.525.973.058,95	
- Reklas/Mutasi/Hibah	10.008.127.465,00	
Jumlah		14.919.826.491,95

Pengurangan :

- Penghapusan	-	
- Reklas/Mutasi/Hibah	2.081.681.292,96	
Jumlah		2.081.681.292,96
Jumlah peningkatan/penurunan		<u>11.452.419.230,99</u>



Penambahan Nilai Aset Gedung dan Bangunan sebesar Rp. 13.534.100.523,95 berasal dari :

1) Belanja Modal sebesar Rp. 3.525.973.058,95 :

- Belanja Modal Bangunan Gedung Tempat Kerja sebesar Rp. 3.525.973.058,95

2) Reklasifikasi/Mutasi/Hibah sebesar Rp. 10.008.127.465,- :

- Bangunan Gedung Kantor yang berasal dari Jurnal Penetapan Status BMD sesuai SK Penetapan No. 65/29/II/2022 tanggal 4 Februari 2022 dengan nilai Rp. 296.300.680,-
- Bangunan Gudang berupa gudang tutup permanen yang merupakan hibah masuk dari Kementerian Kelautan dan Perikanan sesuai SK No. 199/29/VI/2022 tanggal 9 Juni 2022 dengan nilai Rp. 244.199.000,-
- Bangunan Gedung Instalasi yang merupakan hibah masuk dari Kementerian Kelautan dan Perikanan sesuai SK No. 199/29/VI/2022 tanggal 9 Juni 2022 dengan nilai Rp. 1.474.888.000,-
- Bangunan Kesehatan yang berasal dari Jurnal Penetapan Status BMD sesuai SK Penetapan No. 65/29/II/2022 tanggal 4 Februari 2022 dengan nilai Rp. 44.900.000,-
- Bangunan Gedung Tempat Ibadah yang berasal dari Jurnal Penetapan Status BMD sesuai SK Penetapan No. 65/29/II/2022 tanggal 4 Februari 2022 dengan nilai Rp. 166.457.330,-
- Bangunan Gedung Pertokoan/Koperasi/Pasar yang berasal dari Jurnal Penetapan Status BMD sesuai SK Penetapan No. 65/29/II/2022 tanggal 4 Februari 2022 dengan nilai Rp. 226.808.390,-
- Bangunan Gedung Pertokoan/Koperasi/Pasar yang berasal dari Jurnal Penyesuaian atas Pengakuan Aset Tetap Gedung dan Bangunan (Pekerjaan Pembangunan/Rehabilitasi Bangunan Waserda UPTD PP Tilamuta) sesuai Surat No. 523/DKP/027/A/I/2023 tanggal 5 Januari 2023 dengan nilai Rp. 9.496.850,-



- Bangunan Pengujian Kelaikan berupa bangunan pengujian yang merupakan hibah masuk dari Kementerian Kelautan dan Perikanan sesuai SK No. 199/29/VI/2022 tanggal 9 Juni 2022 dengan nilai Rp. 74.650.000,-
- Bangunan Tempat Pelelangan Ikan (TPI) yang berasal dari Jurnal Penyesuaian atas Pengakuan Aset Tetap Gedung dan Bangunan (Pekerjaan Rehabilitasi Tempat Pemasaran Ikan UPTD PP Tilamuta) sesuai Surat No. 523/DKP/027/A/I/2023 tanggal 5 Januari 2023 dengan nilai Rp. 26.674.516,-
- Bangunan Tempat Pelelangan Ikan (TPI) yang berasal dari Jurnal Penyesuaian atas Reklas Aset Tetap KDP (Konstruksi Dalam Pengerjaan) TPI PP Tilamuta Tahun 2021 ke Aset Tetap Gedung dan Bangunan sesuai Surat No. 523/DKP/1811/A/XII/2022 tanggal 30 Desember 2022 dengan nilai Rp. 327.019.520,-
- Bangunan Tempat Pelelangan Ikan (TPI) yang berasal dari Jurnal Penyesuaian atas Reklas Aset Tetap KDP (Konstruksi Dalam Pengerjaan) ke Aset Tetap Gedung dan Bangunan dengan nilai Rp. 1.385.725.968,-
- Bangunan Industri berupa pagar keliling miniplant, pagar beton pabrik rumput laut, bangunan miniplant Boalemo, Tongo, gudang penyimpanan rumput laut yang merupakan hibah masuk dari Kementerian Kelautan dan Perikanan sesuai SK No. 199/29/VI/2022 tanggal 9 Juni 2022 dengan nilai Rp. 1.300.203.001,-
- Bangunan Peternakan/Perikanan yang berasal dari Jurnal Penetapan Status BMD sesuai SK Penetapan No. 65/29/II/2022 tanggal 4 Februari 2022 dengan nilai Rp. 694.316.000,-
- Bangunan Gedung Tempat Kerja Lainnya yang berasal dari Jurnal Penyesuaian atas Pengakuan Aset Tetap Gedung dan Bangunan Pekerjaan Pos Pelayanan Kesyahbandaran PP Tilamuta sesuai Surat No. 523/DKP/027/A/I/2023 tanggal 5 Januari 2023 dengan nilai Rp. 5.934.800,-



- Bangunan Gedung Tempat Kerja Lainnya yang berasal dari Jurnal Penyesuaian atas Reklas Aset Tetap Jalan, Irigasi dan Jaringan ke Aset Tetap Gedung dan Bangunan sesuai Surat No. 523/DKP/1811/A/XII/2022 tanggal 30 Desember 2022 dengan nilai Rp. 64.960.000,-
- Bangunan Gedung Pabrik yang berasal dari Jurnal Penetapan Status BMD sesuai SK Penetapan No. 65/29/II/2022 tanggal 4 Februari 2022 dengan nilai Rp. 1.542.175.610,-
- Bangunan Gedung Pabrik berupa gudang pabrik dan pagar pabrik yang merupakan hibah masuk dari Kementerian Kelautan dan Perikanan sesuai SK No. 199/29/VI/2022 tanggal 9 Juni 2022 dengan nilai Rp. 350.354.000,-
- Bangunan Gedung Tempat Kerja Lainnya yang berasal dari Jurnal Penetapan Status BMD sesuai SK Penetapan No. 65/29/II/2022 tanggal 4 Februari 2022 dengan nilai Rp. 909.099.000,-
- Bangunan Gedung Tempat Kerja Lainnya berupa bangunan lantai jemur permanen yang merupakan hibah masuk dari Kementerian Kelautan dan Perikanan sesuai SK No. 199/29/VI/2022 tanggal 9 Juni 2022 dengan nilai Rp. 428.574.800,-
- Pagar yang berasal dari Jurnal Penetapan Status BMD sesuai SK Penetapan No. 65/29/II/2022 tanggal 4 Februari 2022 dengan nilai Rp. 435.390.000,-

Sedangkan pengurangan Nilai Aset Tetap Gedung dan Bangunan berasal reklasifikasi/mutasi sebesar Rp. 2.081.681.292,96 terdiri dari :

- Reklasifikasi Bangunan Gedung Tempat Pertemuan ke Aset Tetap Dalam Renovasi sesuai surat No. 523/DKP/1811/A/XII/2022 tanggal 30 Desember 2022 dengan nilai Rp. 20.000.000,-
- Reklasifikasi Bangunan Gedung Pertokoan/Koperasi/Pasar ke Persediaan Alat Tulis Kantor, dan Beban Perjalanan Dinas, serta ke Aset Tetap Jalan, Irigasi dan Jaringan sesuai surat No.



523/DKP/1811/A/XII/2022 tanggal 30 Desember 2022 dengan nilai Rp. 264.182.515,-

- Reklasifikasi Bangunan Gedung Terminal/Pelabuhan/Bandara ke Aset Tetap Jalan, Irigasi dan Jaringan dan Konstruksi Dalam Pengerjaan Gedung dan Bangunan sesuai surat No. 523/DKP/1811/A/XII/2022 tanggal 30 Desember 2022 dengan nilai Rp. 1.647.639.777,96
- Reklasifikasi Bangunan Gedung Tempat Kerja Lainnya ke Aset Tetap Dalam Renovasi sesuai surat No. 523/DKP/1811/A/XII/2022 tanggal 30 Desember 2022 dengan nilai Rp. 149.859.000,-

d. Jalan, Irigasi dan Jaringan

Saldo aset tetap jalan, irigasi dan jaringan per 31 Desember 2022 sebesar Rp. 42.396.260.097,26 (empat puluh dua milyar tiga ratus sembilan puluh enam juta dua ratus enam puluh ribu sembilan puluh tujuh koma dua enam rupiah) dan pada tahun 2021 sebesar Rp. 29.750.727.943,60 (dua puluh sembilan milyar tujuh ratus lima puluh juta tujuh ratus dua puluh tujuh ribu sembilan ratus empat puluh tiga koma enam nol rupiah) dengan penjelasan sebagai berikut :

AKUN	2022	2021
Jalan Kabupaten	4.702.808.500,00	3.998.515.500,00
Jalan Khusus	3.497.267.714,63	2.488.168.314,63
Bangunan Pengambilan Irigasi	91.512.000,00	0,00
Bangunan Air Irigasi Lainnya	97.216.750,00	49.750.000,00
Bangunan Pengaman Pasang Surut	767.232.963,96	0,00
Bangunan Pengaman Sungai/Pantai dan Penanggulangan Bencana Alam	1.066.086.954,00	0,00
Bangunan Pengaman Pengamanan Sungai/Pantai	199.879.000,00	0,00
Bangunan Waduk Air Bersih/Air Baku	106.900.000,00	0,00
Bangunan Pembawa Air Bersih/Air Baku	927.894.000,00	927.894.000,00
Bangunan Air Bersih/Air Baku Lainnya	14.874.670.902,88	14.783.320.902,88
Bangunan Pembawa Air Kotor	429.697.850,00	288.542.000,00
Bangunan Pembuang Air Kotor	199.512.000,00	149.849.000,00
Bangunan Pengaman Air Kotor	7.747.644.603,79	1.229.037.668,09
Instalasi Air Sumber/Mata Air	198.270.000,00	0,00
Instalasi Air Tanah Dangkal	750.539.750,00	750.539.750,00



DINAS PERIKANAN DAN KELAUTAN PROVINSI GORONTALO

Catatan Atas Laporan Keuangan Tahun 2022

Instalasi Air Buangan Domestik	125.070.000,00	125.070.000,00
Instalasi Pengolahan Sampah Lainnya	222.718.000,00	0,00
Instalasi Pengolahan Bahan Bangunan Lainnya	982.748.000,00	0,00
Instalasi Gardu Listrik Induk	606.072.100,00	606.072.100,00
Instalasi Gardu Listrik Distribusi	1.197.801.500,00	997.886.500,00
Instalasi Pusat Pengatur Listrik	1.257.109.260,00	1.152.815.660,00
Instalasi Gardu Listrik Lainnya	648.426.500,00	648.426.500,00
Jaringan Sambungan ke Rumah	144.341.700,00	0,00
Jaringan Distribusi	691.796.048,00	691.796.048,00
Jaringan Pipa Distribusi	139.830.000,00	139.830.000,00
Jaringan BBM	723.214.000,00	723.214.000,00
	42.396.260.097,26	29.750.727.943,60

Saldo aset tetap jalan, irigasi dan jaringan per 31 Desember 2022 apabila dibandingkan tahun 2021 terdapat peningkatan sebesar Rp. 12.645.532.153,66 (dua belas milyar enam ratus empat puluh lima juta lima ratus tiga puluh dua ribu seratus lima puluh tiga koma enam enam rupiah) dengan rincian sebagai berikut :

Penambahan :

- Belanja Modal	7.736.287.835,70	
- Reklas/Mutasi/Hibah	4.992.223.417,96	
Jumlah		12.728.511.253,66

Pengurangan :

- Penghapusan	-	
- Reklas/Mutasi/Hibah	82.979.100,00	
Jumlah		-

Jumlah peningkatan/penurunan		12.645.532.153,66
-------------------------------------	--	-------------------

Penambahan Nilai Aset Tetap Jalan, Irigasi dan Jaringan sebesar Rp. 12.645.532.153,66 berasal dari :

1) Belanja Modal sebesar Rp. 7.736.287.835,70 :

- Belanja Modal Jalan sebesar Rp. 809.304.400,-
- Belanja Modal Bangunan Air Kotor sebesar Rp. 6.692.478.633,70
- Belanja Modal Instalasi Gardu Listrik sebesar Rp. 234.504.802,-

2) Reklasifikasi/Mutasi/Hibah sebesar Rp. 4.992.223.417,96 :



- Jalan Kabupaten yang berasal dari Jurnal Penetapan Status BMD sesuai SK Penetapan No. 65/29/II/2022 tanggal 4 Februari 2022 dengan nilai Rp. 704.293.000,-
- Jalan Khusus yang berasal dari Jurnal Reklas Aset Tetap Gedung dan Bangunan ke Aset Tetap Jalan, Irigasi dan Jaringan berupa Jalan Khusus dan Drainase sesuai Surat No. 523/DKP/1811/A/XII/2022 tanggal 30 Desember 2022 dengan nilai Rp. 199.795.000,-
- Bangunan Pengambilan Irigasi berupa sumur dan pompa pengambilan irigasi yang merupakan hibah masuk dari Kementerian Kelautan dan Perikanan sesuai SK No. 199/29/VI/2022 tanggal 9 Juni 2022 dengan nilai Rp. 91.512.000,-
- Bangunan Pengambilan Irigasi yang berasal dari Jurnal Penyesuaian Reklasifikasi Aset Tetap Konstruksi Dalam Bangunan ke Aset Tetap Jalan, Irigasi dan Jaringan dengan nilai Rp. 47.466.750,-
- Bangunan Pengaman Pasang Surut yang berasal dari Jurnal Reklas Aset Tetap Gedung dan Bangunan ke Aset Tetap Jalan, Irigasi dan Jaringan berupa pelataran dermaga dan pelataran parkir lapak sesuai Surat No. 523/DKP/1811/A/XII/2022 tanggal 30 Desember 2022 dengan nilai Rp. 767.232.963,96
- Bangunan Pengaman Sungai/Pantai dan Penanggulangan Bencana Alam yang berasal dari Jurnal Penyesuaian atas Reklas Aset Tetap Konstruksi Dalam Pengerjaan ke Aset Tetap Jalan, Irigasi dan Jaringan berupa Rehabilitasi Break Water PP Tenda sesuai Surat No. 523/DKP/1811/A/XII/2022 tanggal 30 Desember 2022 dengan nilai Rp. 1.066.086.954,-
- Bangunan Pengaman Pengamanan Sungai/Pantai yang berasal dari Jurnal Reklas Aset Tetap Gedung dan Bangunan ke Aset Tetap Jalan, Irigasi dan Jaringan berupa Pelataran Dermaga dan Pelataran Parkir Lapak sesuai Surat No. 523/DKP/1811/A/XII/2022 tanggal 30 Desember 2022 dengan nilai Rp. 199.879.000,-



- Bangunan Waduk Air Bersih/Air Baku berupa sumur gali yang merupakan hibah masuk dari Kementerian Kelautan dan Perikanan sesuai SK No. 199/29/VI/2022 tanggal 9 Juni 2022 dengan nilai Rp. 106.900.000,-
- Bangunan Waduk Air Bersih/Air Baku berupa bangunan penampung air minum yang merupakan hibah masuk dari Kementerian Kelautan dan Perikanan sesuai SK No. 199/29/VI/2022 tanggal 9 Juni 2022 dengan nilai Rp. 91.350.000,-
- Bangunan Pembawa Air Kotor yang berasal dari Jurnal Penyesuaian atas Pengakuan Aset Tetap Jalan, Irigasi dan Jaringan Pekerjaan Pembangunan Instalasi Pengolahan Air Limbah dan Pembangunan Drainase Waserda UPTD PP Tilamuta sesuai Surat No. 523/DKP/027/A/I/2023 tanggal 5 Januari 2023 dengan nilai Rp. 11.994.450,-
- Bangunan Pembuang Air Kotor yang berasal dari Jurnal Reklas Aset Tetap Gedung dan Bangunan ke Aset Tetap Jalan, Irigasi dan Jaringan berupa jalan khusus dan drainase sesuai Surat No. 523/DKP/1811/A/XII/2022 tanggal 30 Desember 2022 dengan nilai Rp. 49.663.000,-
- Instalasi Air Sumber/Mata Air berupa bangunan pemboran sumur yang merupakan hibah masuk dari Kementerian Kelautan dan Perikanan sesuai SK No. 199/29/VI/2022 tanggal 9 Juni 2022 dengan nilai Rp. 198.270.000,-
- Instalasi Pengolahan Sampah Lainnya berupa bangunan bak penampung yang merupakan hibah masuk dari Kementerian Kelautan dan Perikanan sesuai SK No. 199/29/VI/2022 tanggal 9 Juni 2022 dengan nilai Rp. 222.718.000,-
- Instalasi Pengolahan Bahan Bangunan Lainnya berupa instalasi listrik yang merupakan hibah masuk dari Kementerian Kelautan dan Perikanan sesuai SK No. 199/29/VI/2022 tanggal 9 Juni 2022 dengan nilai Rp. 982.748.000,-
- Instalasi Gardu Listrik Distribusi berasal dari Jurnal Koreksi atas Kesalahan Pembebanan dengan No. Surat 523/DKP/1716



/A/XII/2022 tanggal 14 Desember 2022 dengan nilai Rp. 3.679.000,-

- Instalasi Pusat Pengatur Listrik yang berasal dari Jurnal Penetapan Status BMD sesuai SK Penetapan No. 65/29/II/2022 tanggal 4 Februari 2022 dengan nilai Rp. 63.943.600,-
- Instalasi Pusat Pengatur Listrik berupa instalasi listrik yang merupakan hibah masuk dari Kementerian Kelautan dan Perikanan sesuai SK No. 199/29/VI/2022 tanggal 9 Juni 2022 dengan nilai Rp. 40.350.000,-
- Jaringan Sambungan ke Rumah yang berasal dari Jurnal Penetapan Status BMD sesuai SK Penetapan No. 65/29/II/2022 tanggal 4 Februari 2022 dengan nilai Rp. 5.000.000,-
- Instalasi Pusat Pengatur Listrik berupa jaringan rumah tangga yang merupakan hibah masuk dari Kementerian Kelautan dan Perikanan sesuai SK No. 199/29/VI/2022 tanggal 9 Juni 2022 dengan nilai Rp. 139.341.700,-

Sedangkan pengurangan Nilai Aset Tetap Jalan, Irigasi dan Jaringan berasal reklasifikasi/mutasi sebesar Rp. 82.979.100,- terdiri dari :

- Reklasifikasi Bangunan Pengaman Air Kotor ke Persediaan Makan Minum, Persediaan Alat Tulis Kantor, dan Beban Perjalanan Dinas Biasa sesuai surat No. 523/DKP/1811/A/XII/2022 tanggal 30 Desember 2022 dengan nilai Rp. 44.710.298,-
- Jurnal Koreksi atas Kesalahan Pembebanan pada Instalasi Gardu Listrik Distribusi dengan No. Surat 523/DKP/1716/A/XII/2022 tanggal 14 Desember 2022 dengan nilai Rp. 3.679.000,-
- Reklasifikasi Instalasi Gardu Listrik Distribusi ke Jasa Pemasangan Listrik sesuai surat No. 523/DKP/1811/A/XII/2022 tanggal 30 Desember 2022 dengan nilai Rp. 34.589.802,-

e. Aset Tetap Lainnya

Saldo aset tetap lainnya per 31 Desember 2022 sebesar Rp. 5.400.185.000,- (lima milyar empat ratus juta seratus delapan puluh lima ribu rupiah) dan pada tahun 2021 sebesar



Rp. 5.230.326.000,- (lima milyar dua ratus tiga puluh juta tiga ratus dua puluh enam ribu rupiah) dengan penjelasan sebagai berikut :

AKUN	2022	2021
Maket, Miniatur, Replika, Foto Dokumen, dan Benda Bersejarah	1.219.685.000,00	1.219.685.000,00
Aset Tetap Dalam Renovasi	4.180.500.000,00	4.010.641.000,00
	<hr/>	<hr/>
	5.400.185.000,00	5.230.326.000,00

Penambahan Nilai Aset Tetap Lainnya sebesar Rp. 169.859.000,00 berasal dari :

- Reklasifikasi dari Bangunan Gedung Tempat Pertemuan dan Tempat Kerja Lainnya ke Aset Tetap dalam Renovasi sesuai surat No. 523/DKP/1811/A/XII /2022 tanggal 30 Desember 2022 dengan nilai Rp. 169.859.000,-

f. Konstruksi Dalam Pengerjaan

Saldo aset tetap Konstruksi Dalam Pengerjaan (KDP) Per 31 Desember 2022 adalah sebesar Rp. 710.192.814,- berupa Konstruksi Dalam Pengerjaan Gedung dan Bangunan.

g. Akumulasi Penyusutan

Akumulasi Penyusutan merupakan salah satu akun pada kelompok Aset Tetap dengan nilai saldo per 31 Desember 2022 sebesar Rp. (64.063.930.916,-) (enam puluh empat milyar enam puluh tiga juta sembilan ratus tiga puluh ribu sembilan ratus enam belas rupiah) dan pada tahun 2021 sebesar Rp. (48.497.174.034,-) (empat puluh delapan milyar empat ratus sembilan puluh tujuh juta seratus tujuh puluh empat ribu tiga puluh empat rupiah).



3. Aset Lainnya

Saldo Aset Lainnya per 31 Desember 2022 dan 31 Desember 2021 tidak mengalami perubahan yaitu sebesar Rp. 6.060.713.051,- (enam milyar enam puluh juta tujuh ratus tiga belas ribu lima puluh satu rupiah) dengan penjelasan sebagai berikut :

AKUN	2022	2021
Aset Tidak Berwujud	65.000.000,00	65.000.000,00
Aset Lain-Lain	6.060.713.051,00	6.060.713.051,00
Akumulasi Amortisasi Aset Tidak Berwujud	(65.000.000,00)	(65.000.000,00)
	<u>6.060.713.051,00</u>	<u>6.060.713.051,00</u>

a. Aset Tidak Berwujud

Saldo Aset Tidak Berwujud per 31 Desember 2022 dan 31 Desember 2021 tidak mengalami perubahan yaitu sebesar Rp. 65.000.000,- (enam puluh lima juta rupiah) dengan penjelasan sebagai berikut :

AKUN	2022	2021
Goodwill	65.000.000,00	65.000.000,00
	<u>65.000.000,00</u>	<u>65.000.000,00</u>

b. Aset Lain-Lain

Saldo Aset Lain-Lain per 31 Desember 2022 dan 31 Desember 2021 tidak mengalami perubahan yaitu sebesar Rp. 6.060.713.051,- (enam milyar enam puluh juta tujuh ratus tiga belas ribu lima puluh satu rupiah) dengan penjelasan sebagai berikut :

AKUN	2022	2021
Aset Rusak Berat/Usang	13.408.604.009,00	13.408.604.009,00
Akumulasi Penyusutan Barang Rusak Berat	(7.347.890.958,00)	(7.347.890.958,00)
	<u>6.060.713.051,00</u>	<u>6.060.713.051,00</u>

c. Akumulasi Amortisasi Aset Tidak Berwujud

Saldo Akumulasi Amortisasi Aset Tidak Berwujud per 31 Desember 2022 dan 31 Desember 2021 tidak mengalami perubahan yaitu sebesar



Rp. (65.000.000) (enam puluh lima juta rupiah) dengan penjelasan sebagai berikut :

AKUN	2022	2021
Goodwill	(65.000.000,00)	(65.000.000,00)
	<u>(65.000.000,00)</u>	<u>(65.000.000,00)</u>

B. Kewajiban

Kewajiban merupakan salah satu kelompok akun pada neraca yang diklasifikasikan menjadi Kewajiban Jangka Pendek dan Kewajiban Jangka Panjang yang disajikan Per 31 Desember 2022 dan diperbandingkan dengan Periode 31 Desember 2021.

1. Kewajiban Jangka Pendek

Kewajiban Jangka Pendek merupakan salah satu komponen Kewajiban yang terdiri dari Akun Utang Beban dan Kewajiban Yang akan Dikonsolidasikan. Jumlah Kewajiban Pendek Tahun 2022 adalah Rp. 0,-

2. Kewajiban Jangka Panjang

Jumlah Kewajiban Panjang Tahun 2021 adalah Rp. 0,-

C. Ekuitas

Ekuitas merupakan salah satu Kelompok Akun pada Neraca yang menyajikan selisih nilai aset dan kewajiban. Saldo per 31 Desember 2022 Rp. 98.595.390.773,51 (sembilan puluh delapan milyar lima ratus sembilan puluh lima juta tiga ratus sembilan puluh ribu tujuh ratus tujuh puluh tiga koma lima satu rupiah) dan tahun anggaran 2021 sebesar Rp 80.785.019.620,86 (delapan puluh milyar tujuh ratus delapan puluh lima juta sembilan belas ribu enam ratus dua puluh koma delapan enam rupiah).

Jumlah kewajiban dan ekuitas dana per 31 Desember 2022 dan 31 Desember 2021 adalah sebesar berturut-turut Rp. 98.595.390.773,51 dan Rp. 80.785.019.620,86.



5.3. Rincian dan Penjelasan Akun-Akun Laporan Operasional

A. Pendapatan – LO

Pendapatan-LO adalah hak Pemerintah daerah yang diakui sebagai penambah ekuitas dalam periode tahun anggaran yang bersangkutan dan tidak perlu dibayar kembali. Transaksi Pendapatan-LO tidak hanya mencakup pendapatan yang telah diterima dalam bentuk kas tetapi juga meliputi pendapatan dalam bentuk hak tagih dan penerimaan pendapatan dalam bentuk barang/jasa. Selain itu transaksi Pendapatan-LO tidak hanya mencakup transaksi yang sudah dianggarkan dalam APBD tetapi juga mencakup seluruh transaksi penerimaan yang tidak melalui mekanisme APBD.

Pada tahun 2022 Pendapatan-LO Dinas Kelautan dan Perikanan Provinsi Gorontalo direalisasikan sebesar Rp. 761.390.086,- (tujuh ratus enam puluh satu juta tiga ratus sembilan puluh ribu delapan puluh enam rupiah) apabila dibandingkan dengan Pendapatan-LO pada tahun 2021 sebesar Rp. 529.928.500,- (lima ratus dua puluh sembilan juta sembilan ratus dua puluh delapan ribu lima ratus rupiah) maka terjadi kenaikan sebesar Rp. 231.461.586,- (dua ratus tiga puluh satu juta empat ratus enam puluh satu ribu lima ratus delapan puluh enam rupiah) atau 43,68 %.

Perbandingan Realisasi Pendapatan-LO pada tahun 2022 dengan tahun 2021 sebagai berikut :

AKUN	2022	2021	Kenaikan/ Penurunan	%
Pendapatan Asli Daerah - LO	761.390.086,00	529.928.500,00	231.461.586,00	43,68
Pendapatan Transfer - LO	0,00	0,00	0,00	0,00
Lain-Lain Pendapatan Daerah Yang Sah - LO	0,00	0,00	0,00	0,00
	761.390.086,00	529.928.500,00	231.461.586,00	43,68

B. Beban

Beban diakui pada saat timbulnya kewajiban, terjadinya konsumsi aset, atau terjadinya potensi manfaat ekonomi atau potensi jasa. Saat timbulnya kewajiban adalah saat terjadinya peralihan hak dari pihak lain ke pemerintah tanpa diikuti keluarnya kas dari kas umum daerah.



Beban diklasifikasikan menurut klasifikasi ekonomi, yaitu mengelompokkan beban berdasarkan jenis beban. Klasifikasi ekonomi terdiri dari beban pegawai, beban persediaan, beban jasa, beban pemeliharaan, beban perjalanan dinas, beban bunga, beban subsidi, beban hibah, beban bantuan sosial, beban penyusutan, beban transfer dan beban lain-lain.

Selama tahun 2022, beban Dinas Kelautan dan Perikanan Provinsi Gorontalo adalah sebesar Rp. 29.104.681.954,90 (dua puluh sembilan milyar seratus empat juta enam ratus delapan puluh satu ribu sembilan ratus lima puluh empat koma sembilan nol rupiah) dan apabila dibandingkan dengan realisasi tahun 2021 sebesar Rp. 31.615.548.171,26 (tiga puluh satu milyar enam ratus lima belas juta lima ratus empat puluh delapan ribu seratus tujuh puluh satu koma dua enam rupiah) maka mengalami penurunan sebesar Rp. 2.510.866.216,36 (dua milyar lima ratus lima ratus sepuluh juta delapan ratus enam puluh enam ribu dua ratus enam belas koma tiga enam rupiah) atau 7,94%.

Berikut realisasi beban 2022 dibandingkan dengan tahun 2021 :

AKUN	2022	2021	Kenaikan/ Penurunan	%
Beban Pegawai	10.458.533.430,00	10.033.086.187,00	425.447.243,00	4,24
Beban Barang dan Jasa	18.496.148.524,90	18.117.100.580,26	379.047.944,64	2,09
Beban Hibah	150.000.000,00	50.000.000,00	100.000.000,00	200,00
Beban Penyisihan Piutang	0,00	0,00	0,00	0,00
Beban Lain-lain	0,00	7.705.500,00	(13.058.500,00)	(100,00)
Beban Penyusutan dan Amortisasi	0,00	3.407.655.904,00	(6.610.398.793,00)	(100,00)
	29.104.681.954,90	31.615.548.171,26	(2.510.866.216,36)	(7,94)

C. Surplus/Defisit Laporan Operasional

Dalam kegiatan operasional Tahun 2022, berdasarkan realisasi pendapatan sebesar Rp. 761.390.086,- (tujuh ratus enam puluh satu juta tiga ratus sembilan puluh ribu delapan puluh enam rupiah) dan realisasi beban Rp. 29.104.681.954,90 (dua puluh sembilan milyar seratus empat juta enam ratus delapan puluh satu robi sembilan ratus lima puluh empat koma sembilan



nol rupiah) maka entitas mengalami defisit sebesar Rp. (28.343.291.868,90) (dua puluh delapan milyar tiga ratus empat puluh tiga juta dua ratus sembilan puluh satu ribu delapan ratus enam puluh delapan koma sembilan nol rupiah). Apabila dibandingkan dengan defisit tahun 2021 sebesar Rp. (31.085.619.671,26) (tiga puluh satu milyar delapan puluh lima juta enam ratus sembilan belas ribu enam ratus tujuh puluh satu koma dua enam rupiah) maka terjadi kenaikan sebesar Rp. 2.742.327.802,36 (dua milyar tujuh ratus empat puluh dua juta tiga ratus dua puluh tujuh ribu delapan ratus dua koma tiga enam rupiah).



5.4. Laporan Perubahan Ekuitas

A. Ekuitas Awal

Ekuitas Awal Tahun 2022 adalah sebesar Rp. 80.785.019.620,86 (delapan puluh milyar tujuh ratus delapan puluh lima juta sembilan belas ribu enam ratus dua puluh koma delapan enam rupiah). Nilai ini merupakan Ekuitas Akhir Tahun 2021.

B. Surplus/Defisit – LO

Surplus/Defisit-LO Dinas Kelautan dan Perikanan Provinsi Gorontalo Tahun 2022 adalah sebesar Rp. (28.343.291.868,90) (dua puluh delapan milyar tiga ratus empat puluh tiga juta dua ratus sembilan puluh satu ribu delapan ratus enam puluh delapan koma sembilan nol rupiah).

C. Kewajiban Untuk Dikonsolidasikan

Kewajiban untuk dikonsolidasikan Tahun 2022 adalah sebesar Rp. 42.731.603.732,55 (empat puluh dua milyar tujuh ratus tiga puluh satu juta enam ratus tiga ribu tujuh ratus tiga puluh dua koma lima lima rupiah).

D. Ekuitas Akhir

Ekuitas Akhir Dinas Kelautan dan Perikanan Provinsi Gorontalo Tahun 2022 yaitu sebesar Rp. 95.160.113.174,51 (sembilan puluh lima milyar seratus enam puluh juta seratus tiga belas ribu seratus tujuh puluh empat koma lima satu rupiah) dibandingkan dengan Ekuitas Akhir tahun 2021 yaitu sebesar Rp. 45.938.173.146,51 (empat puluh lima milyar sembilan ratus tiga puluh delapan juta seratus tujuh puluh tiga ribu seratus empat puluh enam koma lima satu rupiah).

**BAB. VI****PENJELASAN ATAS INFORMASI-INFORMASI NON KEUANGAN****6.1 Gambaran Umum Dinas Kelautan dan Perikanan Provinsi Gorontalo**

Dinas Kelautan dan Perikanan Provinsi Gorontalo dalam menyelenggarakan kewenangannya mengacu pada Peraturan Daerah Nomor 75 Tahun 2016 tentang Kedudukan, Susunan Organisasi, Tugas dan Fungsi, serta Tata Kerja Dinas Kelautan dan Perikanan Provinsi Gorontalo dengan jumlah pegawai berdasarkan komposisi struktur administrasi sebagai berikut :

Tabel 20. Jumlah aparatur Dinas Kelautan dan Perikanan menurut komposisi struktur administrasi

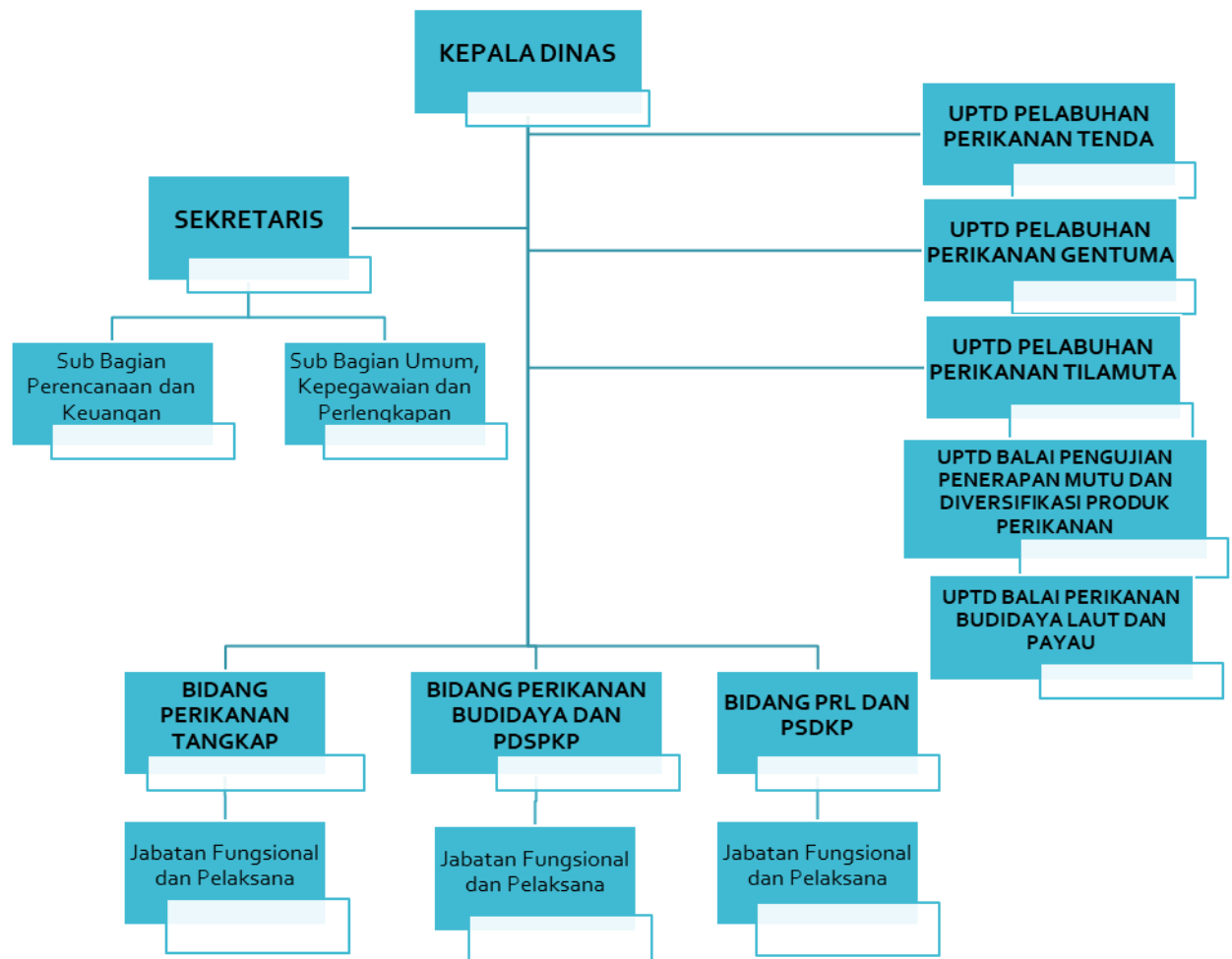
No	Jabatan	Jumlah (Orang)
1	Kepala Dinas	1
2	Sekretariat Dinas	19
3	Bidang Perikanan Tangkap dan Pengawasan Sumber Daya Kelautan dan Perikanan	13
4	Bidang Perikanan Budidaya	11
5	Bidang Pengelolaan Ruang Laut dan Penguatan Daya Produk Kelautan Perikanan	14
6	UPTD Pelabuhan Perikanan Tenda	11
7	UPTD Pelabuhan Perikanan Gentuma	10
8	UPTD Pelabuhan Perikanan Tilamuta	4
9	UPTD Balai Perikanan Budidaya Laut dan Payau	5
10	UPTD Balai Pengujian Penerapan Mutu dan Diversifikasi Produk Perikanan	7
	Jumlah	96

Dalam penyelenggaraan tugas dan fungsi Dinas Kelautan dan Perikanan Provinsi Gorontalo di dukung oleh jumlah pegawai dengan tingkat pendidikan yaitu : S2 : 14



Orang, S1 : 58 Orang, D3 : 8 orang, SMA/Sederajat : 15 Orang, SMP/Sederajat : 1 Orang.

Secara garis besar organisasi tata kerja pada Dinas Kelautan dan Perikanan Provinsi Gorontalo tersebut sebagai berikut :



6.2 Visi, Misi, Tujuan, Sasaran, Kebijakan Dan Strategi

Dengan fungsi dan tugas yang diemban Dinas Kelautan dan Perikanan Provinsi Gorontalo dituntut untuk meningkatkan kinerja sesuai dengan Visi, Misi, Tujuan, Sasaran dan Strategi yang telah ditetapkan dalam Renstra Tahun 2018-2022 sebagai berikut :

- Visi : "Pengelolaan Sumberdaya Perikanan dan Kelautan yang berkelanjutan untuk Peningkatan Ekonomi Masyarakat yang berkeadilan"
- Misi Dinas Kelautan dan Perikanan Provinsi Gorontalo adalah sebagai berikut :



1. Optimalisasi pemanfaatan potensi sumberdaya perikanan dan kelautan, melalui peningkatan produksi dan produktivitas perikanan tangkap, perikanan budidaya, dan pengolahan ikan.
2. Menciptakan iklim usaha perikanan dan kelautan yang sehat, kompetitif dan bergairah, dengan memberikan dorongan, kemudahan dan kesempatan bagi masyarakat kurang mampu untuk melakukan usaha perikanan dan kelautan.
3. Meningkatkan kualitas Sumberdaya Manusia sektor perikanan dan kelautan, baik SDM aparatur, nelayan, pembudidaya ikan, pengolah ikan, dan pedagang ikan.
4. Memelihara kualitas lingkungan hidup perairan untuk menjamin potensi sumberdaya perikanan dan kelautan dapat dimanfaatkan seluas-luasnya bagi kesejahteraan masyarakat Gorontalo secara berkelanjutan.
5. Meningkatkan kualitas pelayanan publik sektor perikanan dan kelautan.

c. Tujuan :

Untuk mencapai visi dan misi, maka tujuan yang hendak dicapai adalah :

1. Meningkatkan produksi dan produktivitas perikanan yang berdaya saing, meningkatkan pendapatan nelayan, pembudidaya ikan, pengolah ikan dan pedagang ikan, serta memperluas akses pasar.
2. Meningkatkan sarana dan prasarana perikanan dan kelautan yang berdaya saing, mengoptimalkan Balai Pengembangan Benih Ikan Air Tawar (BPBIAT), Balai Pengembangan Benih Ikan Laut dan Payau (BPBILP), Tempat Pelelangan Ikan (TPI), Pangkalan Pendaratan Ikan (PPI), Laboratorium Pembinaan dan Pengujian Mutu Hasil Perikanan (LPPMHP), Unit Pengolahan Ikan (UPI), dan Taksi Mina Bahari (TMB).
3. Meningkatkan pengelolaan sumberdaya perikanan dan kelautan melalui program pemulihan/pengkayaan sumberdaya ikan, rehabilitasi dan konservasi laut pesisir dan pulau-pulau kecil.
4. Meningkatkan kualitas SDM perikanan dan kelautan yang berbasis penerapan IPTEK dan daya saing.
5. Meningkatkan kualitas pelayanan perkantoran / pelayanan publik bidang perikanan dan kelautan.



d. Sasaran :

Mengacu pada misi dan tujuan yang telah ditetapkan, maka sasaran yang hendak dicapai dalam kurun waktu 2018-2022 adalah sebagai berikut :

1. Tercapainya ketersediaan produk perikanan tangkap, perikanan budidaya dan pengolahan ikan untuk mencukupi permintaan pasar dan Tercapainya peningkatan kemampuan masyarakat untuk menghasilkan komoditas perikanan yang berdaya saing sehingga pendapatan masyarakat perikanan rata-rata diatas UMP.
2. Adanya masyarakat perikanan yang mandiri, partisipatif dan dinamis serta didukung oleh sarana dan prasarana perikanan yang berdaya saing.
3. Memasyarakatkan mengkonsumsi ikan untuk peningkatan kualitas SDM sektor perikanan dan kelautan.
4. Terwujudnya keseimbangan pemanfaatan Sumber Daya Perikanan dan Kelautan, serta daya dukung lingkungan pesisir secara optimal.
5. Terwujudnya pelayanan publik sektor perikanan dan kelautan melalui pemenuhan fasilitas dan kualitas perikanan.

e. Kebijakan :

1. Melakukan pemantapan tata kelola pemerintahan yang lebih baik dengan melakukan terobosan kinerja secara terpadu, penuh integritas, akuntabel, sesuai dengan peraturan hukum yang berlaku, transparan dan melakukan peningkatan pelayanan publik.
2. Mengoptimalkan pemanfaatan sumberdaya perikanan dan kelautan dengan memperhatikan potensi dan kelestariannya.
3. Memanfaatkan ilmu pengetahuan dan teknologi perikanan dan kelautan bagi pembangunan ekonomi dan pemberdayaan masyarakat, sehingga memberikan sumbangan bagi pendapatan dan penerimaan daerah.
4. Melakukan penguatan sistem informasi dan statistik perikanan dan kelautan untuk menunjang penyusunan perencanaan dan pengambilan keputusan, serta pelayanan penyediaan data bagi masyarakat.
5. Mengembangkan kualitas sumberdaya manusia melalui pendidikan dan pelatihan tentang teknologi perikanan dan kelautan.
6. Menata organisasi dan kelembagaan perikanan dan kelautan agar terwujud sistem pengelolaan yang terpadu, serasi, efektif dan efisien sehingga



mampu memberikan pelayanan dan dorongan pada kegiatan ekonomi disektor perikanan dan kelautan.

7. Memelihara kualitas daya dukung dan kelestarian sumber daya perikanan dan kelautan, serta meningkatkan pengawasan, pencegahan pencemaran perairan, dan pelanggaran terhadap ketentuan penangkapan ikan.
8. Mengembangkan kemitraan antar pemerintah, masyarakat perikanan dan kelautan, LSM dan dunia usaha yang mempunyai basis dibidang perikanan dan kelautan.

f. Strategi :

1. - Meningkatkan Produksi, Produktivitas dan Daya Saing Produk Hasil Perikanan.
- Memperkuat investasi lokal bagi pelaku usaha perikanan dan memperluas akses pasar.
2. Penyediaan infrastruktur dasar untuk menunjang kegiatan usaha, produksi, pasca panen dan kegiatan pemasaran hasil perikanan.
3. Mengelola sumberdaya kelautan dan perikanan secara berkelanjutan.
4. Memperkuat kelembagaan dan SDM secara terintegrasi.
5. Memperkuat kelembagaan dan kualitas pelayanan di Sektor perikanan dan Kelautan.



BAB. VII

PENUTUP

Laporan keuangan ini disusun sebagai wujud kesungguhan Dinas Kelautan dan Perikanan Provinsi Gorontalo untuk membenahi sistem pencatatan sesuai petunjuk/rekomendasi Badan Keuangan Daerah Provinsi Gorontalo yang tidak lain bertujuan untuk menyajikan seluruh transaksi keuangan secara wajar dan sesuai dengan prinsip/standar akuntansi pemerintah yang berlaku.

Dengan demikian laporan keuangan ini telah memenuhi seluruh rekomendasi yang disampaikan sehingga diharapkan dapat memperoleh opini yang lebih baik dibanding tahun sebelumnya.

Gorontalo, 31 Desember 2022



Ir. Hj. Sila N. Botutihe, M.Si

Pembina Utama Madya

NIP. 19660601 199103 2 006