



# **PEMERINTAH PROVINSI GORONTALO**

## **DINAS KELAUTAN DAN PERIKANAN**

**KOMPLEKS BLOKPLAN PEMERINTAH PROVINSI GORONTALO**  
Jln. Tayeb Mohammad Gobel, Desa Ayula Utara, Kec. Bulango Utara, Kab. Bone Bolango.  
email : [dpk.provgorontalo@gmail.com](mailto:dpk.provgorontalo@gmail.com)

---

### **Data dan Laporan Perkembangan Harga dan Ketersediaan Ikan di Provinsi Gorontalo**

#### **- Periode Bulan Mei 2023 -**

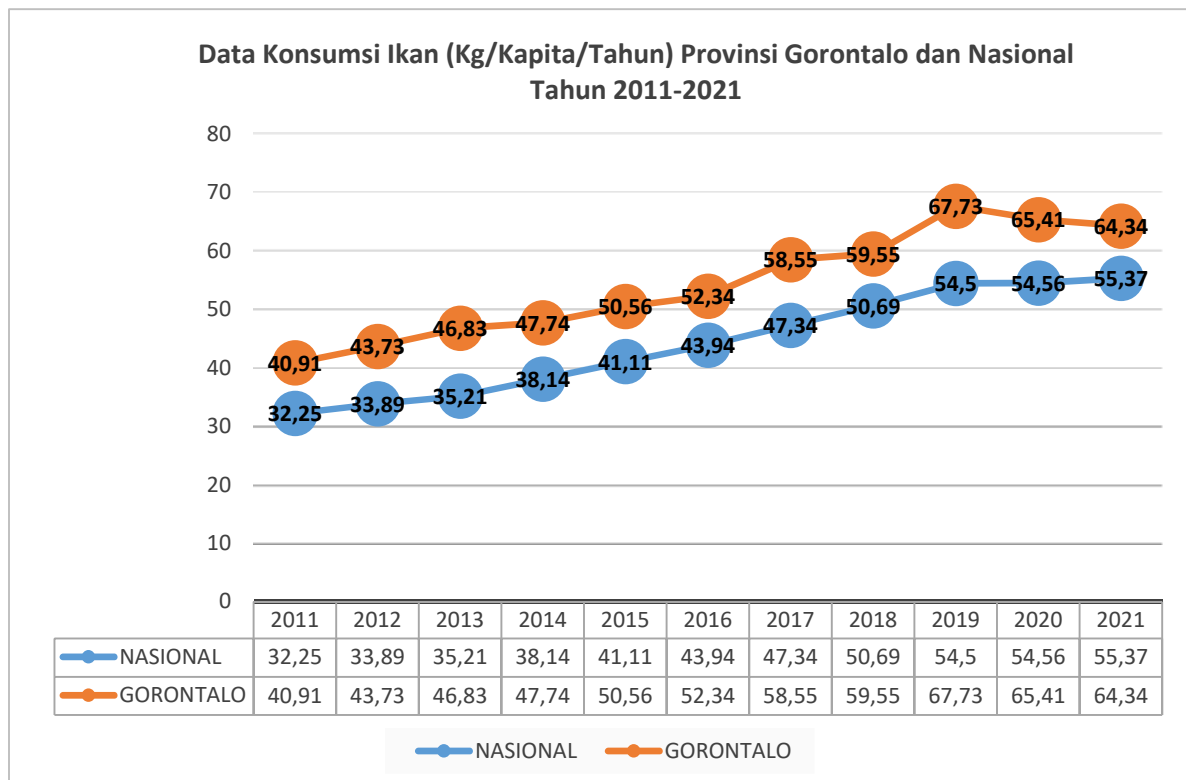
Dinas Kelautan dan Perikanan Provinsi Gorontalo pada tahun 2023 melalui APBD Program Pengolahan dan Pemasaran Hasil Perikanan pada Kegiatan Penyediaan dan penyaluran bahan baku industri pengolahan ikan lintas daerah kabupaten/kota dalam 1(satu) daerah provinsi menyediakan informasi penyiaran logistic harga komoditi perikanan.

Ketersediaan informasi harga komoditi perikanan bagi masyarakat sangat penting dalam memastikan nilai jual dan nilai beli suatu komoditi perikanan. Secara ekonomi nilai jual komoditi perikanan dapat memberikan gambaran kondisi ekonomi dan produktifitas hasil perikanan baik dari sektor produksi perikanan tangkap maupun produksi perikanan budidaya. Semakin baik nilai jual maka semakin besar nilai ekonomi dari produktivitas perikanan. Adapun nilai ataupun harga komoditi perikanan juga menjadi factor penting terhadap peningkatan pendapatan ekonomi pelaku usaha perikanan baik nelayan, pembudidaya, pengolah dan pemasar hasil perikanan.

Jenis komoditi, jumlah permintaan, serta kondisi ketersediaan stok berpengaruh dalam membentuk harga komoditi perikanan di suatu wilayah dalam waktu dan kondisi tertentu. Harga komoditi perikanan juga dapat menentukan daya beli konsumen, rantai distribusi pemasaran yang semuanya akan

berdampak pada ketersediaan sumber pangan perikanan bagi masyarakat dalam pencapaian nilai konsumsi ikan masyarakat per kapita per tahun yang menjadi ukuran indikator kinerja daerah dan nasional terhadap sektor kelautan dan perikanan. Dimana ikan merupakan sumber bahan makanan yang mampu menyehatkan, menguatkan dan mencerdaskan masyarakat.

Masyarakat Provinsi Gorontalo masih menjadikan ikan sebagai komoditi utama dalam konsumsi harian sumber bahan protein hewani. Tren konsumsi ikan masyarakat Provinsi Gorontalo di tahun 2021 adalah 64,34 Kg/Kapita/Tahun., lebih tinggi dari nilai konsumsi ikan Nasional yaitu 55,37 Kg/Kapita/Tahun pada tahun 2021. Sebagaimana data grafik berikut :

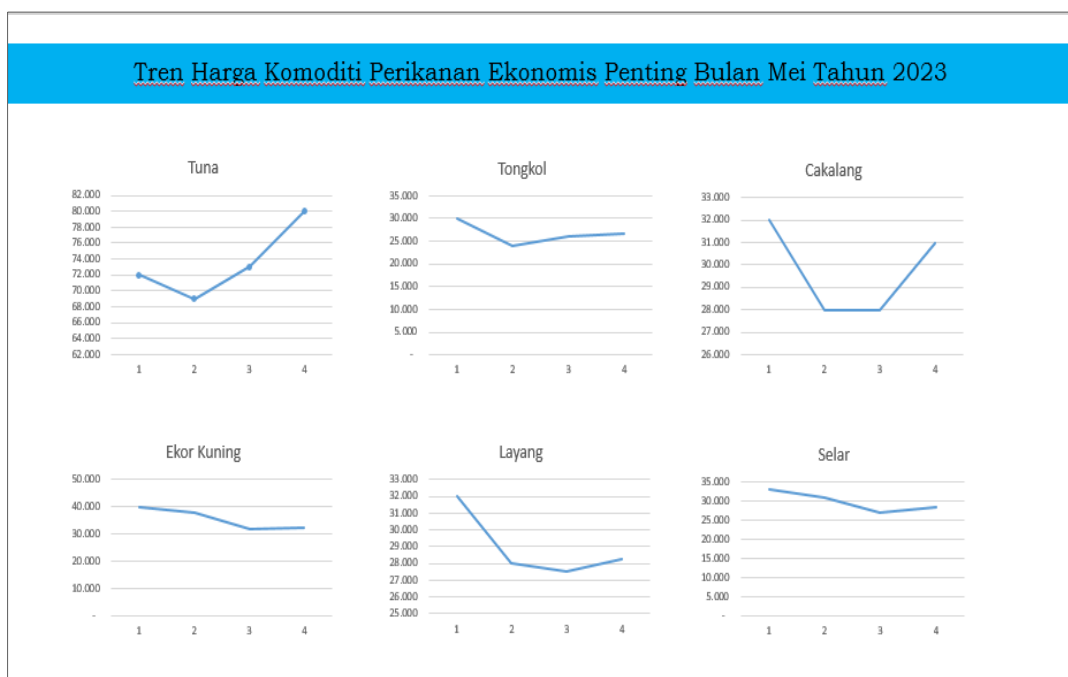


Kegiatan pengumpulan, analisa, penyajian dan informasi Pengumpulan harga komoditi perikanan ekonomis penting dilakukan di 6 (enam) lokasi yaitu kota Gorontalo, Kab. Gorontalo, Kab. Boalemo, Kab. Pohuwato, Kab. Gorontalo Utara dan Kab. Bone Bolango. Pengumpulan harga ikan dilakukan setiap hari

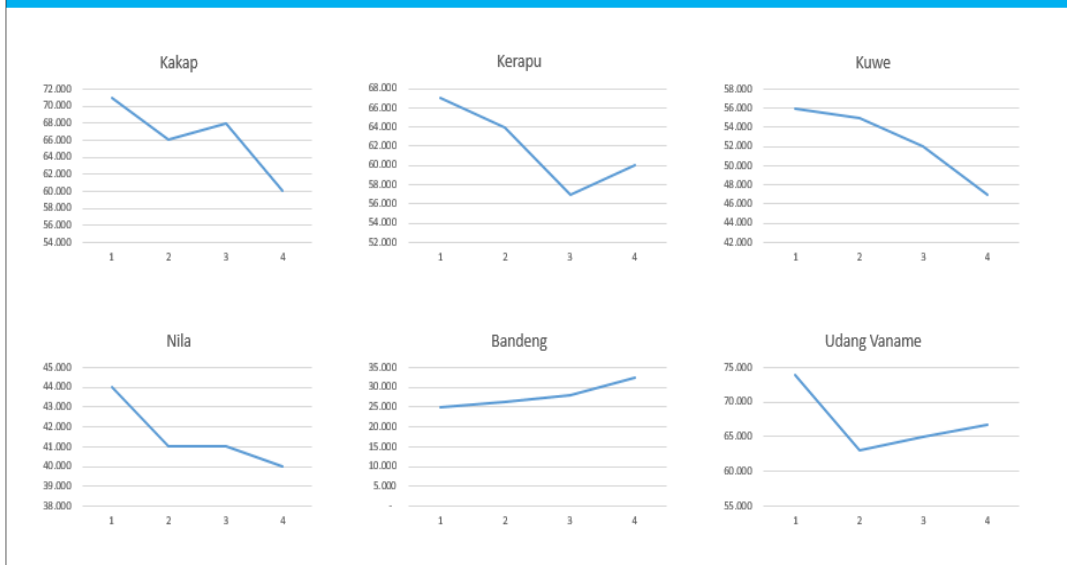
senin, rabu dan jumat setiap minggunya. Harga ikan yang dikumpulkan kemudian diolah untuk diperoleh harga rata-rata per komoditi. Selanjutnya harga rata-rata per komoditi diinformasikan melalui media cetak (Harian Gorontalo Post) dan media on line ([www.hargo.co.id](http://www.hargo.co.id)).

Berikut tren harga komoditi perikanan ekonomis penting bulan mei tahun 2023:

No	Nama Komoditi	Harga Rata-Rata Komoditi (Rp/Kg) pada Bulan Mei				
		Minggu I	Minggu II	Minggu III	Minggu IV	Harga Rata - Rata
1	Tuna	72.000	69.000	73.000	80.000	73.500
2	Tongkol	30.000	24.000	26.000	26.700	26.600
3	Cakalang	32.000	28.000	28.000	31.000	29.700
4	Ekor Kuning	40.000	38.000	32.000	32.500	35.600
5	Layang	32.000	28.000	27.500	28.300	28.900
6	Selar	33.000	31.000	27.000	28.300	29.800
7	Kakap	71.000	66.000	68.000	60.000	66.200
8	Kerapu	67.000	64.000	57.000	60.000	62.000
9	Kuwe	56.000	55.000	52.000	47.000	52.500
10	Nila	44.000	41.000	41.000	40.000	41.500
11	Bandeng	25.000	26.400	28.000	32.500	27.900
12	Udang Vaname	74.000	63.000	65.000	66.700	67.100



### Tren Harga Komoditi Perikanan Ekonomis Penting Bulan Mei Tahun 2023



Dari tabel dan grafik diatas dapat dilihat :

- Harga Ikan **Tuna** pada minggu pertama yaitu Rp. 72.000/Kg, Minggu kedua turun menjadi Rp.69.000/Kg, minggu ketiga naik lagi menjadi Rp. 73.000/Kg dan minggu keempat naik lagi menjadi Rp. 80.000/Kg, sehingga harga rata-rata Tuna pada bulan mei yaitu **Rp. 73.500/Kg.**
- Harga Ikan **Tongkol** pada minggu pertama yaitu Rp. 30.000/Kg, minggu kedua turun menjadi Rp. 24.000/Kg, minggu ketiga naik lagi menjadi Rp. 26.000/Kg kemudian minggu keempat naik lagi menjadi Rp. 26.700/Kg, sehingga harga rata-rata ikan Tongkol pada bulan mei yaitu **Rp. 26.600/Kg.**
- Harga Ikan **Cakalang** pada minggu pertama yaitu Rp. 32.000/Kg dan pada minggu kedua dan ketiga turun menjadi Rp. 28.000/Kg, kemudian minggu keempat naik lagi menjadi Rp. 31.000/Kg, sehingga harga rata-rata ikan Cakalang pada bulan mei ialah **Rp. 29.700/Kg.**
- Harga Ikan **Ekor Kuning** pada minggu pertama yaitu Rp. 40.000/Kg, minggu kedua turun menjadi Rp. 38.000/Kg, minggu ketiga turun lagi menjadi Rp. 32.000/Kg kemudian

minggu keempat naik sedikit menjadi 32.500/Kg, sehingga harga rata-rata ikan Ekor Kuning pada bulan mei yaitu **Rp. 35.600/Kg.**

- Harga Ikan **Layang** pada minggu pertama yaitu Rp. 32.000/Kg dan minggu kedua turun menjadi yaitu Rp. 28.000/Kg pada minggu ketiga turun lagi menjadi Rp. 27.500/Kg kemudian minggu keempat naik lagi menjadi Rp. 28.300/Kg, sehingga harga rata-rata ikan Layang pada bulan mei **Rp. 28.900/Kg.**
- Harga Ikan **Selar** pada minggu pertama yaitu Rp. 33.000/Kg dan minggu kedua turun menjadi yaitu Rp. 31.000/Kg pada minggu ketiga turun lagi menjadi Rp. 27.000/Kg kemudian minggu keempat naik lagi menjadi Rp. 28.700/Kg, sehingga harga rata-rata ikan Selar pada bulan mei **Rp. 29.800/Kg.**
- Harga Ikan **Kakap** pada minggu pertama yaitu Rp. 71.000/Kg dan pada minggu kedua turun menjadi Rp. 66.000/Kg pada minggu ketiga naik menjadi Rp. 68.000/Kg kemudian minggu keempat turun lagi menjadi Rp.60.000/Kg sehingga harga rata-rata ikan Kakap pada bulan mei yaitu **Rp. 66.200/Kg.**
- Harga Ikan **Kerapu** pada minggu pertama yaitu Rp. 67.000/Kg pada minggu kedua turun menjadi Rp. 64.000/Kg kemudian minggu ketiga turun lagi menjadi Rp.57.000/Kg dan minggu keempat naik lagi menjadi Rp.60.000/Kg sehingga harga rata-rata ikan Kerapu pada bulan mei yaitu **Rp. 62.000/Kg.**
- Harga Ikan **Kuwe** pada minggu pertama yaitu Rp. 56.000/Kg pada minggu kedua turun menjadi Rp. 55.000/Kg kemudian minggu ketiga turun lagi menjadi Rp.52.000/Kg dan minggu keempat naik turun menjadi Rp.47.000/Kg sehingga harga rata-rata ikan Kuwe pada bulan mei yaitu **Rp. 52.500/Kg.**
- Harga Ikan **Nila** pada minggu pertama yaitu Rp. 44.000/Kg pada minggu kedua dan ketiga turun menjadi Rp. 41.000/Kg kemudian minggu keempat turun lagi menjadi Rp.40.000/Kg

sehingga harga rata-rata ikan Nila pada bulan mei yaitu **Rp. 41.500/Kg**

- Harga Ikan **Bandeng** mengalami kenaikan dari minggu pertama hingga keempat. pada minggu pertama harga bandeng yaitu Rp.25.000/Kg, minggu kedua naik menjadi Rp. 26.400/Kg, minggu ketiga naik menjadi Rp. 28.000/Kg kemudian minggu keempat naik menjadi Rp. 32.500/Kg sehingga harga rata-rata ikan Bandeng pada bulan mei yaitu **Rp. 27.900/Kg.**
- Harga **Udang Vaname** pada minggu pertama yaitu Rp. 74.000/Kg, minggu kedua turun menjadi Rp. 63.000/Kg, minggu ketiga naik menjadi Rp. 65.000/Kg kemudian minggu keempat naik lagi menjadi Rp. 66.700/Kg sehingga harga rata-rata Udang Vaname pada bulan mei yaitu **Rp. 67.100/Kg.**

Faktor yang mempengaruhi kenaikan harga pada beberapa komoditi perikanan dikarenakan oleh keterbatasan jumlah stok ikan, kondisi cuaca perairan mengakibatkan hasil produksi berkurang sehingga permintaan yang banyak membuat harga jual menjadi lebih tinggi. Adapun penurunan harga dari beberapa komoditi perikanan karena kelebihan stok hasil tangkapan pada beberapa komoditi perikanan sehingga secara hukum ekonomi permintaan terhadap suatu komoditi tetap dengan jumlah pasokan besar maka harga akan cenderung turun.

Berikut merupakan informasi ketersediaan stok ikan yang berada di Pelabuhan Perikanan dan Unit Pengolahan Ikan (UPI) di Provinsi Gorontalo pada bulan Mei :

No	Lokasi	Jensi Ikan	Volume Mei (Kg)
1	Pelabuhan Perikanan Tenda	Tuna	12.094
		Tongkol	6.801
		Cakalang	17.738
		Layang	52.525
		Selar	675
		Jumlah	89.833
2	PPN Kwandang	Tuna	673,4
		Tongkol	
		Cakalang	
		Layang	7.500
		Selar	11.175,2
		Jumlah	19.349
3	Pelabuhan Perikanan Gentuma	Tuna	1.471
		Tongkol	3.871
		Cakalang	51.100
		Layang	1.725
		Selar	-
		Jumlah	58.167
4	Pelabuhan Perikanan Tilamuta	Tuna	5.700
		Tongkol	3.620
		Cakalang	7.440
		Layang	13.790
		Selar	3.180
		Jumlah	33.730
5	UPI	Tuna	1.437,5
		Tongkol	4.760,0
		Cakalang	-
		Layang	-
		Selar	-
		Bandeng	190.085,0
Jumlah	196.283		
Total			397.361

Keterangan :

- Volume stok ikan ekonomis penting (Tuna, Tongkol, Cakalang, Selar) yang didaratkan di Pelabuhan Perikanan Tenda pada bulan mei sebanyak 89.833 Kg.
- Volume stok ikan ekonomis penting (Tuna, Tongkol, Cakalang, Selar) di Coldstorage Pelabuhan Perikanan Nusantara Kwandang pada bulan mei sebanyak 19.349 Kg.
- Volume stok ikan ekonomis penting (Tuna, Tongkol, Cakalang, elar) yang didaratkan di Pelabuhan Perikanan Gentuma pada bulan mei sebanyak 58.167 Kg.

- Volume stok ikan ekonomis penting (Tuna, Tongkol, Cakalang, Selar) yang didaratkan di Pelabuhan Perikanan Tilamuta pada bulan mei sebanyak 33.730 Kg.
- Volume stok ikan ekonomis penting (Tuna, Tongkol, Cakalang, Layang, Selar, Bandeng) yang berada di UPI yang melakukan *processing* dan disimpan dalam *Cold Storage* pada bulan mei sebanyak 196.283 Kg.
- Total stok ikan ekonomis penting (Tuna, Tongkol, Cakalang, Selar, Layang dan Bandeng) berada di Pelabuhan Perikanan dan Unit Pengolahan Ikan (UPI) pada bulan mei sebanyak 397.361 Kg.

Demikian Data dan Laporan perkembangan harga dan ketersediaan ikan pada tingkat Provinsi Gorontalo pada bulan mei 2023. Semoga dapat menjadi referensi penyusunan kebijakan pembangunan perikanan dan kelautan di Provinsi Gorontalo.

Gorontalo, Juni 2023

**KEPALA DINAS,**  
  
**Ir. Hj. Sila N. Botutihe, M.Si**  
**PEMBINA UTAMA MADYA**  
**NIP. 196606011991032006**